



ROREG

Asociația Agențiilor
pentru Dezvoltare Regională
din România

Analiza proiectelor contractate



Programul Operațional Regional 2014 - 2020 Regiunea Sud-Est

Consilii județene
Municipii
Orașe





UNIUNEA EUROPEANĂ



Instrumente Structurale
2014-2020

Cuprins

1. Consilii Județene	7
1.1. Analiza proiectelor contractate la nivel regional – Consilii Județene	8
1.2. Situația bugetului contractat	9
1.3. Domenii de interes la nivel județean	10
1.4. Situația bugetului pe domenii la nivel județean	12
2. Municipii	16
2.1. Analiza proiectelor contractate la nivel regional – Municipii	17
2.2. Situația bugetului contractat	17
2.3. Situația proiectelor contractate de municipii	19
2.4. Situația bugetului contractat de către municipii	20
2.5. Domenii de interes la nivel județean	21
2.6. Situația bugetului pe domenii la nivel județean	23
2.7. Județul Galați	27
2.8. Județul Brăila	29
2.9. Județul Buzău	31
2.10. Județul Constanța	33
2.11. Județul Vrancea	35
2.12. Județul Tulcea	37
3. Orașe	39
3.1. Analiza proiectelor contractate la nivel regional – Orașe	40
3.2. Situația bugetului contractat	41
3.3. Situația proiectelor contractate de orașe	42
3.4. Situația bugetului contractat de către orașe	43
3.5. Domenii de interes la nivel județean	45
3.6. Situația bugetului pe domenii la nivel județean	47
3.7. Județul Buzău	50
3.8. Județul Constanța	52
3.9. Județul Vrancea	55
3.10. Județul Tulcea	57

Lista Graficelor

1. Consilii Județene

Figura 1 Situația proiectelor contractate de Consiliile Județene în cadrul POR 2014 - 2020	8
Figura 2 Distribuția pe județe a bugetului contractat de Consiliile Județene	9
Figura 3 Domenii de interes la nivel județean	10
Figura 4 Situația bugetului pe domenii la nivel județean	12

2. Municipii

Figura 5 Situația proiectelor contractate pe județe în cadrul POR 2014-2020.....	17
Figura 6 Distribuția pe județe a bugetului contractat de Municipii	17
Figura 7 Situația proiectelor contractate de municipii.....	19
Figura 8 Situația bugetului nerambursabil contractat de către municipii	20
Figura 9 Domenii de interes la nivel județean	21
Figura 10 Situația bugetului pe domenii la nivel județean	23
Figura 11 Numărul de proiecte contractate de către municipiile din Județul Galați	27
Figura 12 Situația bugetului în cadrul municipii din Județul Galați	27
Figura 13 Numărul de proiecte contractate pe domenii în Județul Galați.....	28
Figura 14 Situația bugetului pe domenii de interes în cadrul Județului Galați	28
Figura 15 Situația bugetului în cadrul Municipiului Brăila	29
Figura 16 Numărul de proiecte contractate pe domenii în Municipiul Brăila	29
Figura 17 Situația bugetului pe domeniilor de interes în cadrul Municipiului Brăila	30
Figura 18 Numărul de proiecte contractate de către municipiile din Județul Buzău	31
Figura 19 Situația bugetului în cadrul Municipiilor din Județul Buzău	31
Figura 20 Numărul de proiecte pe categorii de domenii în cadrul Județului Buzău	32
Figura 21 Situația bugetului pe domeniilor de interes în cadrul Județului Buzău	32
Figura 22 Numărul de proiecte contractate de către municipiile din Județul Constanța	33
Figura 23 Situația bugetului în cadrul Municipiilor din Județul Constanța.....	33
Figura 24 Numărul de proiecte pe categorii de domenii în cadrul Județului Constanța.....	34
Figura 25 Situația bugetului pe domenii de interes în cadrul Județului Constanța	34
Figura 26 Numărul de proiecte contractate de către municipiile din Județul Vrancea	35
Figura 27 Situația bugetului în cadrul municipiilor din Județul Vrancea	35
Figura 28 Numărul de proiecte pe categorii de domenii în cadrul Județului Vrancea.....	36
Figura 29 Situația bugetului pe domeniilor de interes în cadrul Județului Vrancea	36
Figura 30 Situația bugetului în cadrul Municipiului Tulcea	37
Figura 31 Situația bugetului în cadrul municipiilor din Județul Tulcea	37
Figura 32 Situația bugetului pe domeniilor de interes în cadrul Municipiului Tulcea	38

3. Orașe

Figura 33 Numărul orașelor care au contractat proiecte prin POR 2014-2020 în cadrul Regiunii Sud-Est.....	40
Figura 34 Situația proiectelor contractate pe județe în cadrul POR 2014-2020.....	40
Figura 35 Distribuția pe județe a bugetului contractat de orașe	41
Figura 36 Situația proiectelor contractate de orașe	42
Figura 37 Situația bugetului nerambursabil contractat de către orașe.....	43
Figura 38 Domenii de interes la nivel județean	45
Figura 39 Situația bugetului pe domenii la nivel județean	47
Figura 40 Numărul de proiecte contractate de către orașele prezente în județul Buzău	50
Figura 41 Situația bugetului orașelor în cadrul județului Buzău.....	50
Figura 42 Situația bugetului pe domenii de interes în cadrul județului Buzău	51
Figura 43 Numărul de proiecte contractate de către orașele prezente în județul Constanța	52
Figura 44 Situația bugetului în cadrul orașelor din județul Constanța.....	52
Figura 45 Numărul de proiecte pe categorii de domenii în cadrul județului Constanța.....	53
Figura 46 Situația bugetului pe domenii de interes în cadrul județului Constanța	54
Figura 47 Numărul de proiecte contractate de către orașele prezente în județul Vrancea	55
Figura 48 Situația bugetului orașelor în cadrul județului Vrancea	55
Figura 49 Numărul de proiecte pe categorii de domenii în cadrul județului Vrancea.....	56
Figura 50 Situația bugetului pe domenii de interes al orașelor în cadrul județului Vrancea.....	56
Figura 51 Numărul de proiecte contractate de către orașele prezente în județul Tulcea.....	57
Figura 52 Situația bugetului orașelor în cadrul județului Tulcea	57
Figura 53 Numărul de proiecte pe categorii de domenii în cadrul Județului Tulcea	58
Figura 54 Situația bugetului pe domenii de interes al orașelor în cadrul județului Tulcea	58

Lista Tabelelor

1. Consilii Județene

Tabel 1 Situația bugetului contractat pe Consilii Județene.....	9
Tabel 2 Situația proiectelor contractate – Eficiență energetică	10
Tabel 3 Situația proiectelor contractate – Patrimoniul cultural	10
Tabel 4 Situația proiectelor contractate – Infrastructură drumuri județene	11
Tabel 5 Situația proiectelor contractate – Sănătate	11
Tabel 6 Situația proiectelor contractate – Servicii sociale	11
Tabel 7 Situația bugetelor pe domenii de interes în cadrul Consiliului Județean Brăila	12
Tabel 8 Situația bugetelor pe domenii de interes în cadrul Consiliului Județean Buzău	13
Tabel 9 Situația bugetelor pe domenii de interes în cadrul Consiliului Județean Vrancea	13
Tabel 10 Situația bugetelor pe domenii de interes în cadrul Consiliului Județean Constanța	14
Tabel 11 Situația bugetelor pe domenii de interes în cadrul Consiliului Județean Tulcea	14
Tabel 12 Situația bugetelor pe domenii de interes în cadrul Consiliului Județean Galați	15

2. Municipii

Tabel 13 Situația bugetului contractat pe județe	18
Tabel 14 Situația bugetului în cadrul celor 11 municipii	20
Tabel 15 Situația proiectelor contractate - Eficiență Energetică	21
Tabel 16 Situația proiectelor contractate - Mobilitate urbană	21
Tabel 17 Situația proiectelor contractate - Spații verzi	21
Tabel 18 Situația proiectelor contractate - Patrimoniul cultural	22
Tabel 19 Situația proiectelor contractate - Sănătate	22
Tabel 20 Situația proiectelor contractate - Comunități urbane marginalizate	22
Tabel 21 Situația proiectelor contractate - Învățământ, educație.....	22
Tabel 22 Situația proiectelor contractate - Regenerare urbană.....	22
Tabel 23 Situația bugetelor pe domenii de interes în cadrul Județului Vaslui.....	23
Tabel 24 Situația bugetelor pe domenii de interes în cadrul Județului Tulcea.....	24
Tabel 25 Situația bugetelor pe domenii de interes în cadrul Județului Galați.....	24
Tabel 26 Situația bugetelor pe domenii de interes în cadrul Județului Constanța	25
Tabel 27 Situația bugetelor pe domenii de interes în cadrul Județului Buzău	25
Tabel 28 Situația bugetelor pe domenii de interes în cadrul Județului Brăila	26

3. Orașe

Tabel 29 Situația bugetului în cadrul județelor din Regiunea Sud-Est.....	41
Tabel 30 Situația bugetului în cadrul celor 22 de orașe	44
Tabel 31 Situația proiectelor contractate - Eficiență Energetică.....	45
Tabel 32 Situația proiectelor contractate - Spații verzi	45
Tabel 33 Situația proiectelor contractate - Patrimoniul cultural	45
Tabel 34 Situația proiectelor contractate - Învățământ, educație.....	46
Tabel 35 Situația proiectelor contractate - Regenerare urbană,.....	46
Tabel 36 Situația bugetelor pe domenii de interes în cadrul județului Vrancea	48
Tabel 37 Situația bugetelor pe domenii de interes în cadrul Județului Hunedoara	48
Tabel 38 Situația bugetelor pe domenii de interes în cadrul Județului Constanța	49
Tabel 39 Situația bugetelor pe domenii de interes în cadrul județului Buzău	49
Tabel 40 Situația bugetului în orașele din județul Buzău.....	51
Tabel 41 Situația bugetului în orașele din județul Constanța.....	53
Tabel 42 Situația bugetului în orașele din județul Vrancea.....	55
Tabel 43 Situația bugetului în orașele din județul Arad	57

Sumar metodologic

Această analiză a avut ca obiectiv prezentarea situației proiectelor contractate de către UAT-urile din mediul urban și de către consiliile județene de pe teritoriul României, în cadrul POR 2014-2020 până în luna iunie a anului 2020.

În scopul realizării obiectivului propus, a fost generat un raport din MySmis cu totalitatea proiectelor contractate în cadrul POR 2014-2020 de către cele **3 categorii de UAT-uri**:

- Consilii Județene
- Municipii
- Orașe

Aceste categorii de UAT-uri compun cele 3 părți majore ale analizei de față. În cadrul fiecăreia dintre cele 3 categorii s-a păstrat o coerență metodologică, fiind aplicate aceleași metode de analiză care sunt expuse ulterior.

Metodologia analizei

Într-o primă fază, au fost evaluați 3 indicatori generali, cu scopul de a analiza situația actuală a proiectelor contractate la nivel: național, regional, județean și pe domenii de activitate.

Cei 4 indicatori generali sunt următorii:

- Numărul total de UAT-uri care au contractat proiecte;
- Numărul total de proiecte contractate;
- Valoarea totală a proiectelor contractate;
- Domeniile principale de interes.

Analiza regională

În prima etapă, s-a luat în calcul situația la nivel regional, analizându-se raportul UAT-urilor care au contractat proiecte din totalul UAT-urilor de la nivel regional. Apoi s-a expus situația la nivel comparativ între regiuni.

În a doua etapă, s-a analizat la nivel regional numărul total de proiecte, cât și sumele nerambursabile contractate.

În următoarea etapă, s-au realizat 2 clasamente: un clasament al UAT-urilor de la nivel regional care au contractat cel mai ridicat număr de proiecte și un alt clasament al celor care au contractat cel mai mare buget nerambursabil.

În a patra etapă, au fost analizate prin comparație, sumele contractate de la nivel regional cu bugetul total POR 2014-2020, și situația bugetului contractat de către UAT-uri pe regiuni.

În ultima parte au fost prezentate domeniile de interes, cu numărul aferent al proiectelor și cu valoarea bugetului total nerambursabil contractat, atât la nivel regional.



UNIUNEA EUROPEANĂ



Instrumente Structurale
2014-2020

1. Consilii Județene

ROREG | Asociația Agențiilor
pentru Dezvoltare Regională
din România

1.1. Analiza proiectelor contractate la nivel regional – Consilii Județene

În Regiunea de Dezvoltare **Sud - Est** sunt 6 Consilii Județene, cea ce reprezintă 14,63% din totalul Consiliilor Județene din România. În cadrul POR 2014 – 2020 toate cele 6 Consilii Județene au **contractat proiecte**, regiunea fiind plasată **peste media națională de 12,57%**.

Media de proiecte **contractate/Consiliu Județean** este de **13**. Situația celor 6 Consilii Județene raportată la această medie de proiecte contractate pe regiune este:

Situația proiectelor contractate de Consiliile Județene în cadrul POR 2014 - 2020

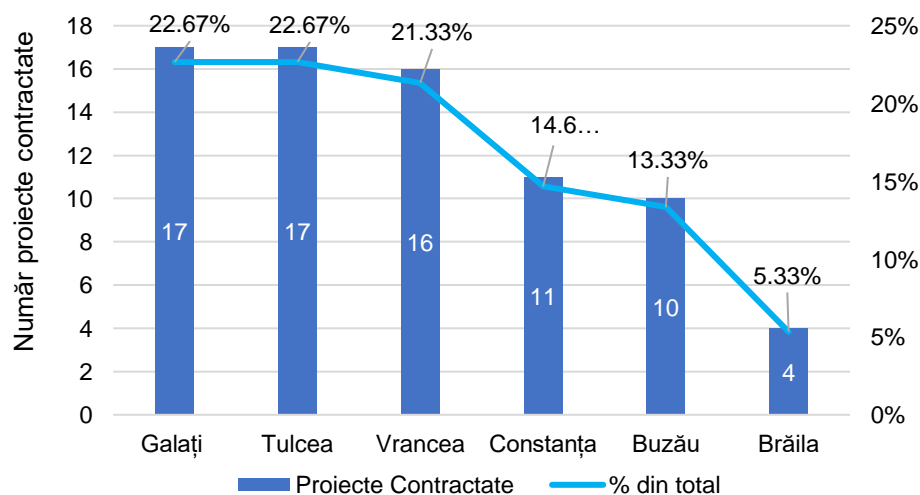


Figura 1 Situația proiectelor contractate de Consiliile Județene în cadrul POR 2014 - 2020

În cadrul POR 2014 – 2020 au fost contractate de către **Consiliile Județene** din **Regiunea Sud-Est** un număr de **75 de proiecte**, plasând Regiunea Sud-Est **pe locul I la nivel național**.

1. Consiliul Județean Galați: 22,67% - 17 proiecte;

2. Consiliul Județean Tulcea: 22,67% - 17 proiecte;

3. Consiliul Județean Vrancea: 21,33% - 16 proiecte;

4. Consiliul Județean Constanța: 14,67% - 11 proiecte;

5. Consiliul Județean Buzău: 13,33% - 10 proiecte;

6. Consiliul Județean Brăila: 5,33% - 4 proiecte;

1.2. Situația bugetului contractat

Distribuția pe județe a bugetului contractat de Consiliile Județene

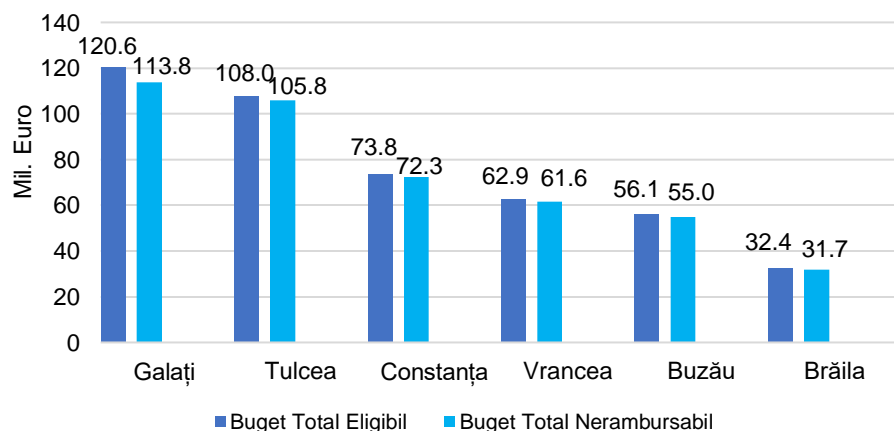


Figura 2 Distribuția pe județe a bugetului contractat de Consiliile Județene

Consiliile Județene din cele 6 județe au contractat prin POR 2014-2020 un **buget total eligibil – 453,74 mil Euro** din care **440,29 mil Euro buget total nerambursabil**.

Media buget total nerambursabil contract la nivel regional de consilii județene – **301 mil Euro**.

Situația bugetului total nerambursabil contractat la nivel județean poate fi observată în tabelul următor:

Consiliu Județean	Buget total eligibil (Euro)	Buget total nerambursabil (Euro)	% din totalul contractat la nivelul Regiunii Vest	% din bugetul contractat la nivel național	% din bugetul POR 2014 - 2020
Galați	120.645.404	113.829.099	25,85%	5,34%	1,36%
Tulcea	107.974.349	105.814.862	24,03%	4,39%	1,26%
Constanța	73.802.068	72.326.026	16,43%	3,00%	0,86%
Vrancea	62.872.111	61.614.671	13,99%	2,56%	0,74%
Buzău	56.100.873	54.978.855	12,49%	2,28%	0,66%
Brăila	32.354.354	31.727.514	7,21%	1,32%	0,38%

Tabel 1 Situația bugetului contractat pe Consilii Județene

Consiliul Județean **Galați** este plasat **pe primul loc, 25,85%** din totalul bugetului nerambursabil contractat la nivelul **Regiunii Sud-Est** prin POR 2014-2020.

Bugetul total nerambursabil contractat de către Consiliile Județene din Regiunea Sud-Est reprezintă **18,27%** din bugetul total nerambursabil contractat la nivel național prin POR 2014-2020 și **5,34%** din bugetul POR 2014-2020.

Media bugetului nerambursabil/județ din cadrul regiunii – **73,38 mil Euro**, sub media bugetului:

1. Consiliul Județean Constanța;
2. Consiliul Județean Vrancea;
3. Consiliul Județean Buzău;
4. Consiliul Județean Brăila.

1.3. Domenii de interes la nivel județean

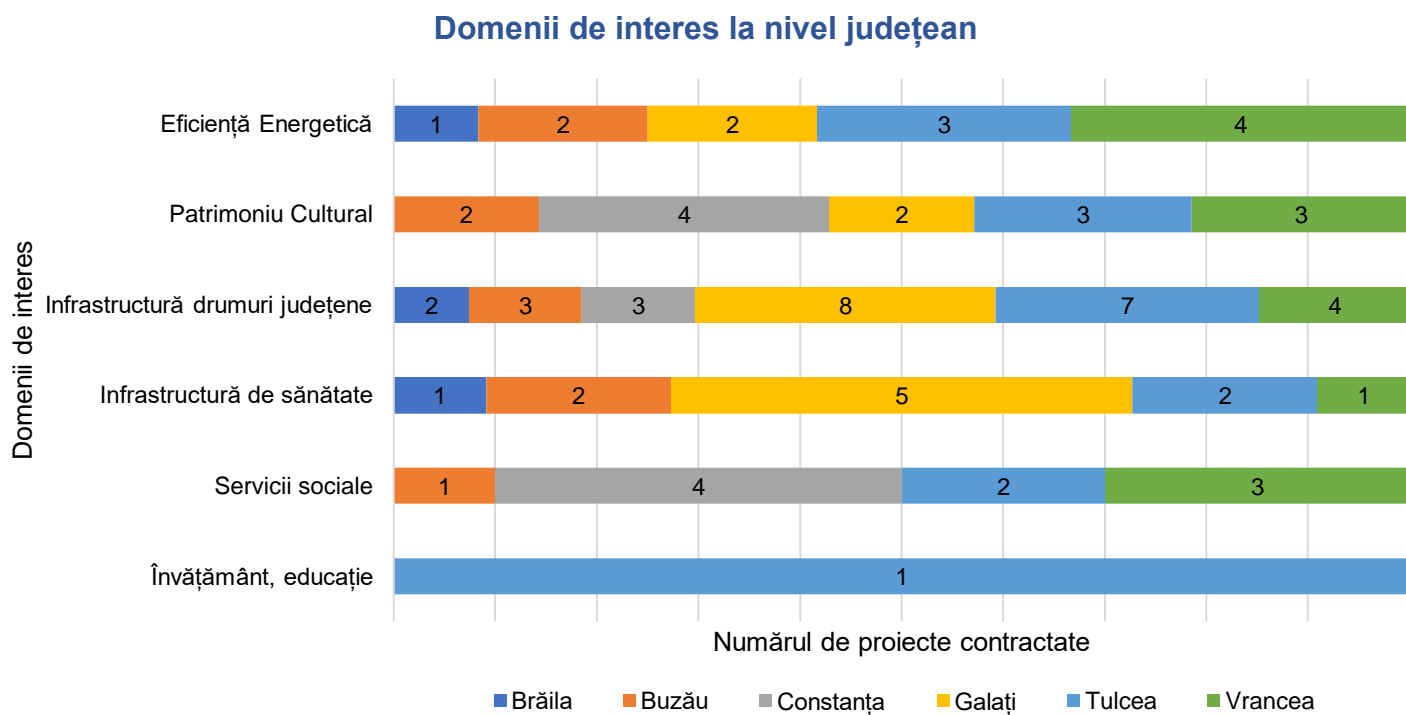


Figura 3 Domenii de interes la nivel județean

1. Eficiență energetică: 5 din 6 Consilii Județene au contractat proiecte în cadrul acestui domeniu, 12 proiecte în total.

Consilii Județene	Număr de proiecte	% din numărul de proiecte
Vrancea	4	33%
Tulcea	3	25%
Galați	2	17%
Buzău	2	17%
Brăila	1	8%

Tabel 2 Situația proiectelor contractate – Eficiență energetică

2. Patrimoniu cultural: 5 din 6 Consilii Județene au contractat proiecte în cadrul acestui domeniu 14 proiecte în total.

Consilii Județene	Număr de proiecte	% din numărul de proiecte
Vrancea	4	33%
Tulcea	3	25%
Galați	2	17%
Buzău	2	17%
Brăila	1	8%

Tabel 3 Situația proiectelor contractate – Patrimoniu cultural

3. Infrastructură drumuri județene: Toate Consiliile Județene au contractat proiecte în cadrul acestui domeniu, 27 proiecte în total

Consilii Județene	Număr de proiecte	% din numărul de proiecte
Galați	8	30%
Tulcea	7	26%
Vrancea	4	15%
Buzău	3	11%
Constanța	3	11%
Brăila	2	7%

Tabel 4 Situația proiectelor contractate – Infrastructură drumuri județene

4. Sănătate: 5 din 6 Consilii Județene au contractat proiecte în cadrul acestui domeniu, 11 proiecte în total.

Consilii Județene	Număr de proiecte	% din numărul de proiecte
Galați	8	30%
Tulcea	7	26%
Vrancea	4	15%
Buzău	3	11%
Constanța	3	11%
Brăila	2	7%

Tabel 5 Situația proiectelor contractate – Sănătate

5. Servicii sociale: 4 din 6 Consilii Județene au contractat proiecte în cadrul acestui domeniu, 10 proiecte în total.

Consilii Județene	Număr de proiecte	% din numărul de proiecte
Galați	8	30%
Tulcea	7	26%
Vrancea	4	15%
Buzău	3	11%
Constanța	3	11%
Brăila	2	7%

Tabel 6 Situația proiectelor contractate – Servicii sociale

6. Învățământ, educație: Consiliu Județean Tulcea a contractat un proiect în cadrul POR 2014-2020.

În cadrul celor 6 județe ale Regiunii Sud-Est se poate observa că un **procent majoritar** dintre Consilii Județene au contractat proiecte pentru **2 domenii principale:**

- **Infrastructură drumuri județene** – 27 de proiecte
- **Patrimoniu cultural** – 14 proiecte

Cele 2 domenii de interes principale reprezintă **57,74% din totalul proiectelor contractate.**

1.4. Situația bugetului pe domenii la nivel județean

Situația bugetului pe domenii la nivel județean

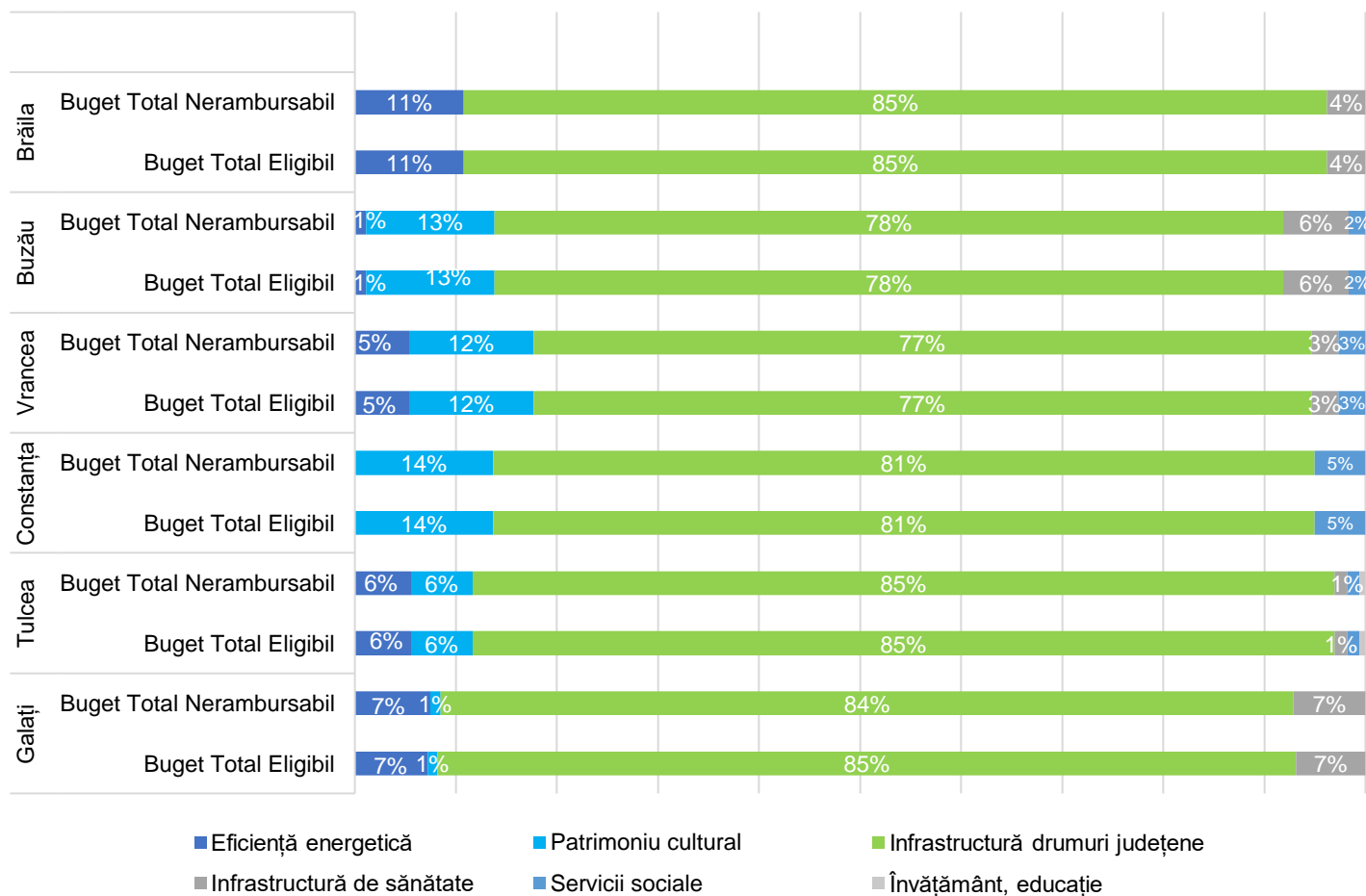


Figura 4 Situația bugetului pe domenii la nivel județean

1. Consiliul Județean Brăila

Domeniu de interes	Buget total eligibil (Euro)	Buget total nerambursabil (Euro)	% din totalul contractat la nivelul județului
Infrastructură drumuri Județene	27.646.018	27.093.097	85,39%
Eficiență energetică	3.488.881	3.419.103	10,78%
Sănătate	1.240.115	1.215.312	3,83%

Tabel 7 Situația bugetelor pe domenii de interes în cadrul Consiliului Județean Brăila

Consiliul Județean Brăila a contactat proiecte în 3 domenii de interes. Principalul domeniu de interes care a contractat cel mai ridicat buget este - Infrastructură drumuri Județene, urmat de domeniul Eficiență Energetică. Cele 2 domenii au contractat un buget total eligibil în valoarea de 31,134 mil € din care buget total nerambursabil 30,512 mil € - 96,2% din totalul bugetului contractat de Consiliul Județean Brăila.

2. Consiliul Județean Buzău

Domeniu de interes	Buget total eligibil (Euro)	Buget total nerambursabil (Euro)	% din totalul contractat la nivelul județului
Infrastructură drumuri județene	43.786.065	42.910.344	78,05%
Patrimoniu cultural	7.122.355	6.979.908	12,70%
Sănătate	3.622.555	3.550.104	6,46%
Servicii sociale	935.637	916.924	1,67%
Eficiență energetică	634.258	621.573	1,13%

Tabel 8 Situația bugetelor pe domenii de interes în cadrul Consiliului Județean Buzău

Consiliul Județean Buzău a contactat proiecte în 5 domenii de interes. Principalul domeniu de interes care a contractat cel mai ridicat buget este - Infrastructură drumuri Județene, urmat de domeniul Patrimoniu cultural. Cele 2 domenii au contractat un buget total eligibil în valoarea de 50,908 mil € din care buget total nerambursabil 49,890 mil € - 90,7% din totalul bugetului contractat de Consiliul Județean Buzău.

3. Consiliul Județean Vrancea

Domeniu de interes	Buget total eligibil (Euro)	Buget total nerambursabil (Euro)	% din totalul contractat la nivelul județului
Infrastructură drumuri județene	48.392.791	47.424.937	76,97%
Patrimoniu cultural	7.721.570	7.567.139	12,28%
Eficiență energetică	3.386.768	3.319.032	5,39%
Servicii sociale	1.702.516	1.668.466	2,71%
Sănătate	1.668.464	1.635.095	2,65%

Tabel 9 Situația bugetelor pe domenii de interes în cadrul Consiliului Județean Vrancea

Consiliul Județean Vrancea a contactat proiecte în 5 domenii de interes. Principalul domeniu de interes care a contractat cel mai ridicat buget este - Infrastructură drumuri Județene, urmat de domeniul Patrimoniu cultural. Cele 2 domenii au contractat un buget total eligibil în valoarea de 56,114 mil € din care buget total nerambursabil 54,992 mil € - 89,3% din totalul bugetului contractat de Consiliul Județean Buzău.

4. Consiliul Județean Constanța

Domeniu de interes	Buget total eligibil (Euro)	Buget total nerambursabil (Euro)	% din totalul contractat la nivelul județului
Infrastructură drumuri județene	59.962.613	58.763.361	81,25%
Patrimoniu cultural	10.107.775	9.905.620	13,70%
Eficiență energetică	3.731.678	3.657.045	5,06%

Tabel 10 Situația bugetelor pe domenii de interes în cadrul Consiliului Județean Constanța

Consiliul Județean Constanța a contactat proiecte în 3 domenii de interes. Principalul domeniu de interes care a contractat cel mai ridicat buget este - Infrastructură drumuri Județene, urmat de domeniul Patrimoniu cultural. Cele 2 domenii au contractat un buget total eligibil în valoarea de 70,070 mil € din care buget total nerambursabil 68,668 mil € - 94,9% din totalul bugetului contractat de Consiliul Județean Constanța.

5. Consiliul Județean Tulcea

Domeniu de interes	Buget total eligibil (Euro)	Buget total nerambursabil (Euro)	% din totalul contractat la nivelul județului
Infrastructură drumuri județene	92.066.256	90.224.931	85,27%
Patrimoniu cultural	6.556.035	6.424.915	6,07%
Eficiență energetică	6.017.231	5.896.886	5,57%
Sănătate	1.402.310	1.374.264	1,30%
Servicii social	1.283.973	1.258.294	1,19%
Învățământ, educație	648.541	635.570	0,60%

Tabel 11 Situația bugetelor pe domenii de interes în cadrul Consiliului Județean Tulcea

Consiliul Județean Tulcea a contactat proiecte în 6 domenii de interes. Principalul domeniu de interes care a contractat cel mai ridicat buget este - Infrastructură drumuri Județene, urmat de domeniul Patrimoniu cultural. Cele 2 domenii au contractat un buget total eligibil în valoarea de 98,622 mil € din care buget total nerambursabil 96,649 mil € - 91,34% din totalul bugetului contractat de Consiliul Județean Tulcea.

6. Consiliul Județean Galați

Domeniu de interes	Buget total eligibil (Euro)	Buget total nerambursabil (Euro)	% din totalul contractat la nivelul județului
Infrastructură drumuri județene	102.500.228	96.046.827	84,38%
Eficiență energetică	8.671.742	8.498.307	7,47%
Sănătate	8.287.910	8.122.152	7,14%
Patrimoniu cultural	1.185.522	1.161.812	1,02%

Tabel 12 Situația bugetelor pe domenii de interes în cadrul Consiliului Județean Galați

Consiliul Județean Galați a contactat proiecte în 6 domenii de interes. Principalul domeniu de interes care a contractat cel mai ridicat buget este - **Infrastructură drumuri Județene**, urmat de domeniul **Patrimoniu cultural**. **Cele 2 domenii** au contractat un buget total eligibil în valoarea de 111,17 mil € din care buget **total nerambursabil 104,54 mil € - 91,8%** din totalul bugetului contractat de **Consiliul Județean Galați**.



UNIUNEA EUROPEANĂ



Instrumente Structurale
2014-2020

2. Municipii

ROREG | Asociația Agențiilor
pentru Dezvoltare Regională
din România

2.1. Analiza proiectelor contractate la nivel regional – Municipii

În Regiunea de Dezvoltare **Sud-Est** sunt 11 municipii, ceea ce reprezintă 10,67% din totalul municipiilor din România. În cadrul POR 2014 – 2020 **un număr de 11 municipii** – 100% au **contractat proiecte**, regiunea fiind plasată **peste media națională** de 93,2%.

Situația proiecte contractate pe județe în cadrul POR 2014-2020

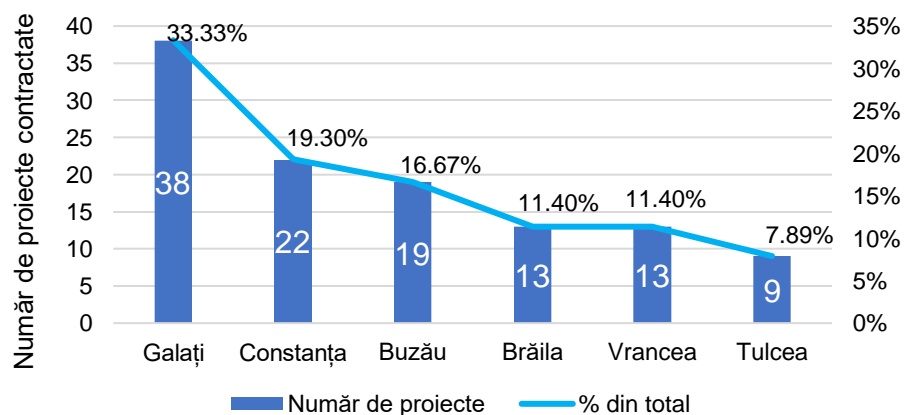


Figura 5 Situația proiectelor contractate pe județe în cadrul POR 2014-2020

Municipiile din cele 6 județe ale Regiunii Sud-Est au contractat 114 proiecte, plasând Regiunea Sud-Est pe locul VI la nivel național.

Media de proiecte contractate/județ este de 19, situația pe județe este următoarea:

1. **Județul Galați:** 33,33% - 38 de proiecte;
2. **Județul Constanța:** 19,30% - 22 de proiecte,;
3. **Județul Buzău:** 16,67% - 19 proiecte,
4. **Județul Brăila:** 11,40% - 13 proiecte;
5. **Județul Vrancea:** 11,40% - 13 proiecte;
6. **Județul Tulcea:** 14,41% - 9 proiecte.

2.2. Situația bugetului contractat

Distribuția pe județe a bugetului contractat de Municipii

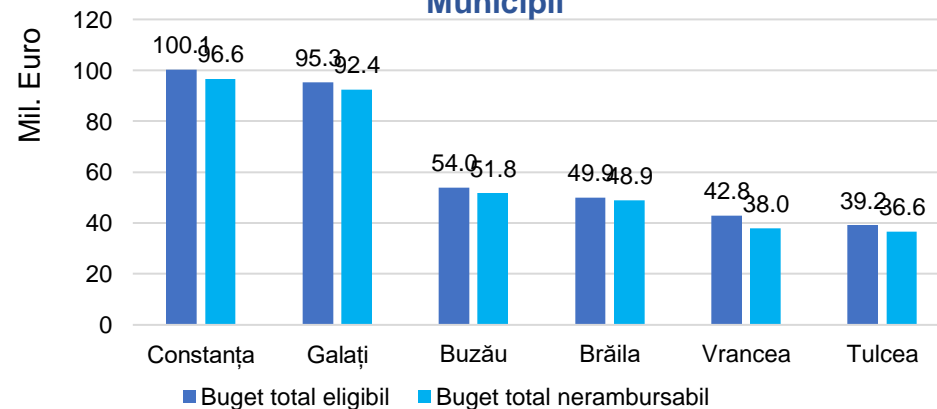


Figura 6 Distribuția pe județe a bugetului contractat de Municipii

Municipiile din cele 6 județe au contractat prin POR 2014-2020 un **buget total eligibil – 367.60 mil Euro** din care **357.12 mil Euro buget total nerambursabil.**

Situația bugetului total nerambursabil contractat la nivel județean poate fi observată în tabelul următor:

Județ	Buget total eligibil (Euro)	Buget total nerambursabil (Euro)	% din totalul contractat la nivelul Regiunii Vest	% din bugetul contractat la nivel național	% din bugetul POR 2014 - 2020
Constanța	100.130.584	96.582.484	26,51%	3,01%	1,15%
Galați	95.276.504	92.411.070	25,37%	2,88%	1,10%
Buzău	53.975.255	51.786.821	14,22%	1,61%	0,62%
Brăila	49.906.679	48.908.545	13,43%	1,52%	0,58%
Vrancea	42.844.415	37.962.946	10,42%	1,18%	0,45%
Botoșani	39.196.492	36.617.586	10,05%	1,14%	0,44%

Tabel 13 Situația bugetului contractat pe județe

Media bugetului nerambursabil/județ din cadrul regiunii – **60,71 mil Euro**, sub media bugetului:

- Brăila;
- Vrancea;
- Botoșani.

Județul **Constanța** este plasat **pe primul loc, 26,51%** din totalul bugetului nerambursabil contractat la nivelul **Regiunii Sud-Est** prin POR 2014-2020

Bugetul total nerambursabil contractat de către municipiile din Regiunea Sud-Est reprezintă **11,12%** din bugetul total nerambursabil contractat la nivel național prin POR 2014-2020 și **4.35%** din bugetul POR 2014-2020.

2.3.Situația proiectelor contractate de municipii

Situația proiectelor contractate de municipii

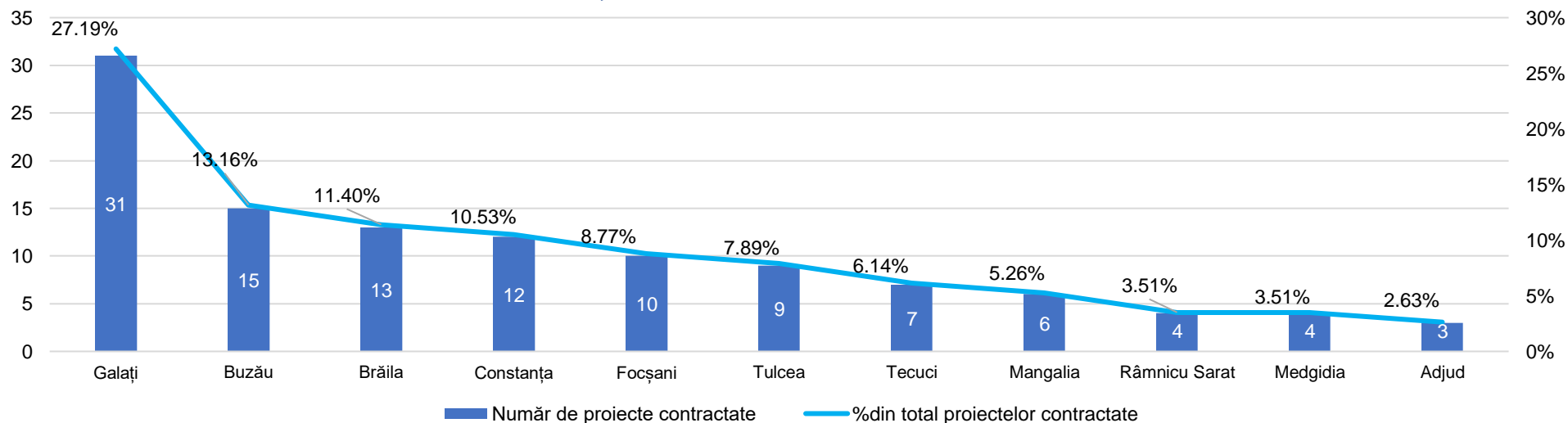


Figura 7 Situația proiectelor contractate de municipii

i

Municipiul Galați a contractat un număr de 31 proiecte – **27,19%** din **totalul** Regiunii Nord-Est.

Media proiectelor contractate/municipiu este de 10 proiecte, situația celor 11 municipii raportată la această medie este:

- Municipiul Piatra Neamț:** 17 proiecte – 14,4%, **peste media;**
- Municipiul Iași:** 16 proiecte – 13,6%, **peste media;**

- Municipiul Bacău:** 10 proiecte – 8,5%, **peste media;**
- Municipiul Botoșani:** 9 proiecte – 7,6% **peste media;**
- 3 Municipii: Vatra Dornei, Dorohoi, Bârlad,** fiecare dintre cele 3 municipii a contractat 8 proiecte - 6,8%, **peste media;**
- 4 Municipii: Suceava, Moinești, Vaslui, Roman,** fiecare dintre cele 4

municipii a contractat un număr de 7 proiecte - 6,8%, **egale cu media;**

- Municipiul Pașcani:** 4 proiecte – 3,4%, **sub media**
- 3 Municipii: Fălticeni, Onești, Huși,** fiecare dintre cele 3 municipii a contractat un număr de 3 proiecte - 2,5%, **sub medie;**
- Municipiul Câmpulung Moldovenesc:** un proiect – 0,8%, **sub medie**

2.4.Situația bugetului contractat de către municipii

Situația bugetului nerambursabil contractat de către municipii

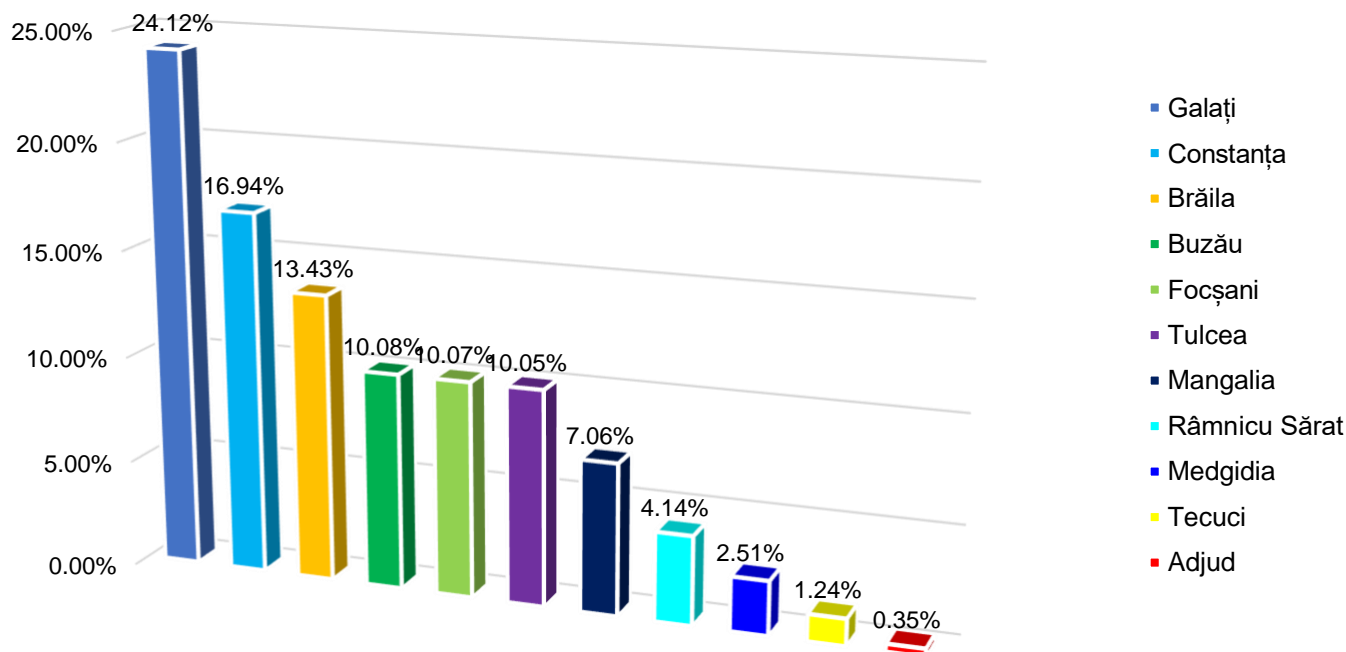


Figura 8 Situația bugetului nerambursabil contractat de către municipii

Municipiul Galați are cel mai mare buget nerambursabil contractat (Fig. 5), situația bugetului celor 11 municipii se regăsește în Tabelul 2:

Municipiu	Buget total eligibil (Euro)	Buget total nerambursabil (Euro)	% din totalul contractat la nivelul regiunii Vest	%din totalul contractat la nivel național prin POR 2014 - 2020	% din totalul bugetului POR 2014 - 2020
Galați	90.649.674	87.876.777	24,1%	2,8%	1,05%
Constanța	64.228.309	61.712.941	16,9%	2,0%	0,74%
Brăila	49.906.679	48.908.545	13,4%	1,6%	0,58%
Buzău	38.602.497	36.721.517	10,1%	1,2%	0,44%
Focșani	41.534.316	36.679.049	10,1%	1,3%	0,44%
Tulcea	39.196.492	36.617.586	10,1%	1,2%	0,44%
Mangalia	26.446.306	25.712.188	7,1%	0,8%	0,31%
Râmnicu Sărat	15.372.759	15.065.303	4,1%	0,5%	0,18%
Medgidia	9.455.969	9.157.355	2,5%	0,3%	0,11%
Tecuci	4.626.830	4.534.293	1,2%	0,1%	0,05%
Adjud	1.310.099	1.283.897	0,4%	0,04%	0,02%

Tabel 14 Situația bugetului în cadrul celor 11 municipii

Media bugetului total nerambursabil/municipiu este de 33,11 mil Euro. Peste această medie sunt 6 Municipii - Galați, Constanța, Brăila, Buzău, Focșani, Tulcea.

2.5. Domenii de interes la nivel județean

Domenii de interes la nivel județean

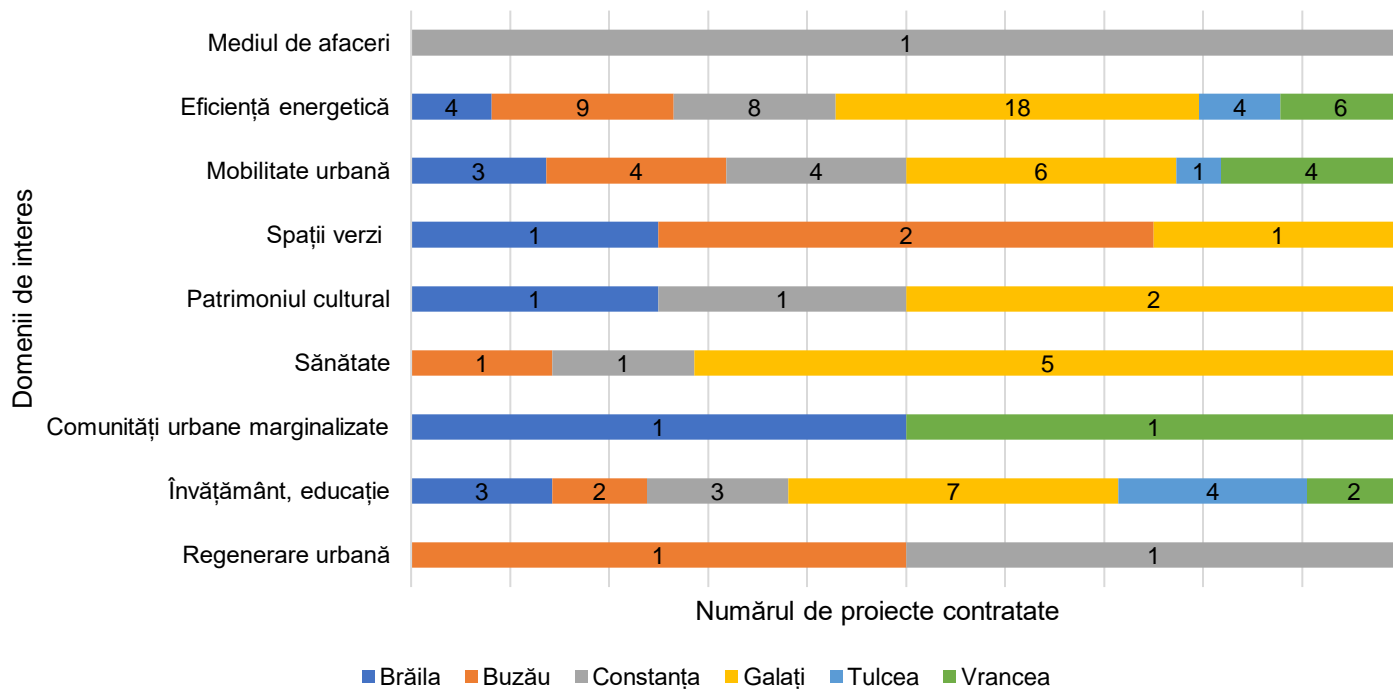


Figura 9 Domenii de interes la nivel județean

1. Mediul de afaceri: Județul Constanța a contractat **un singur proiect** în cadrul acestui domeniu de interes în POR 2014-2020;

2. Eficiență Energetică: Toate cele 6 județe au contractat proiecte în cadrul acestui domeniu, 49 de proiecte în total

Județe	Număr de proiecte	% din totalul proiectelor/ domeniu
Galați	18	36,7%
Buzău	9	18,4%
Constanța	8	16,3%
Vrancea	6	12,2%
Brăila	4	8,2%
Tulcea	4	8,2%

Tabel 15 Situația proiectelor contractate - Eficiență Energetică

3. Mobilitate urbană: Toate cele 6 județe au contractat proiecte în cadrul acestui domeniu de interes, 22 de proiecte în total.

Județe	Număr de proiecte	% din totalul proiectelor/ domeniu
Galați	6	27,3%
Buzău	4	18,2%
Constanța	4	18,2%
Vrancea	4	18,2%
Brăila	3	13,6%
Tulcea	1	4,5%

Tabel 16 Situația proiectelor contractate - Mobilitate urbană

4. Spații verzi: 3 județe au contractat proiecte în cadrul acestui domeniu, 4 proiecte în total

Județe	Număr de proiecte	% din totalul proiectelor/ domeniu
Constanța	2	50%
Galați	1	25%
Buzău	1	25%

Tabel 17 Situația proiectelor contractate - Spații verzi



UNIUNEA EUROPEANĂ



Instrumente Structurale
2014-2020

5.Patrimoniul cultural: 3 din cele 6 județe au contractat proiecte în cadrul acestui domeniu de interes, 4 proiecte în total.

Județe	Număr de proiecte	% din totalul proiectelor/ domeniu
Galați	2	50%
Brăila	1	25%
Constanța	1	25%

Tabel 18 Situația proiectelor contractate - Patrimoniul cultural

9.Regenerare urbană: 2 județe au contractat proiecte în cadrul acestui domeniu, **2 proiecte în total;**

Județe	Număr de proiecte	% din totalul proiectelor/domeniu
Botoșani	8	25%%
Vaslui	6	18,7%

Tabel 22 Situația proiectelor contractate - Regenerare urbană

6.Sănătate 3 din cele 6 județe au contractat proiecte în cadrul acestui domeniu de interes, 7 proiecte în total.

Județe	Număr de proiecte	% din totalul proiectelor/ domeniu
Galați	5	71,4%
Buzău	1	14,3%
Constanța	1	14,3%

Tabel 19 Situația proiectelor contractate - Sănătate

În cadrul celor 6 județe ale Regiunii Sud-Est se poate observa că un **procent majoritar** dintre municipii au contract proiecte pentru **2 domenii principale:**

- **Eficiență energetică – 49** de proiecte,
- **Mobilitate urbană – 22** de proiecte.

7.Comunități urbane marginalizate: 2 din cele 6 județe au contractat proiecte în cadrul acestui domeniu, 5 proiecte în total.

Județe	Număr de proiecte	% din totalul proiectelor/do meniu
Brăila	1	50%
Vrancea	1	50%

Tabel 20 Situația proiectelor contractate - Comunități urbane marginalizate

Cele 2 domenii de interes principale reprezintă **48,30% din totalul proiectelor** contractate.

ROREG Asociația Agențiilor
pentru Dezvoltare Regională
din România

8.Învățământ, educație: Toate cele 6 județe au contractat proiecte în cadrul acestui domeniu de interes, 32 de proiecte în total.

Județe	Număr de proiecte	% din totalul proiectelor/domeniu
Galați	7	33,3%
Tulcea	4	19%
Brăila	3	14,3%
Constanța	3	14,3%
Buzău	2	9,5%
Vrancea	2	9,5%

Tabel 21 Situația proiectelor contractate - Învățământ, educație

2.6. Situația bugetului pe domenii la nivel județean

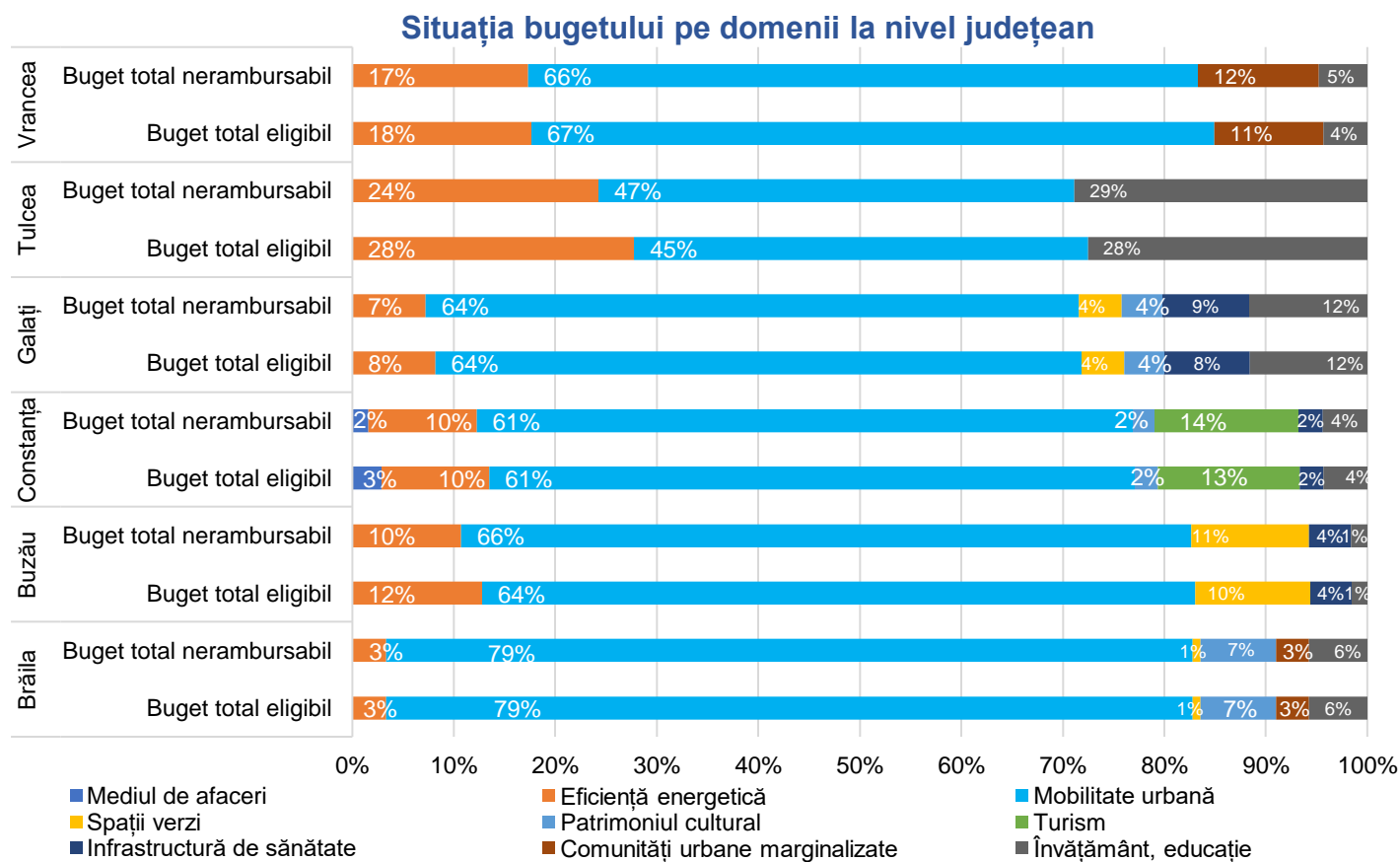


Figura 10 Situația bugetului pe domenii la nivel județean

Din grafic se poate observa că **Județul Constanța** a **contractat** proiecte în cele mai multe domenii de interes, situația bugetului în cadrul celor 6 județe este:

1. Vaslui

Domeniu de interes	Buget total eligibil (Euro)	Buget total nerambursabil (Euro)	% din totalul contractat la nivelul județului
Mobilitate urbană	28.819.547	25.041.154	66,0%
Eficiență Energetică	7.552.642	6.579.011	17,3%
Servicii sociale	4.618.560	4.526.189	11,9%
Învățământ, educație	1.853.664	1.816.591	4,8%

Tabel 23 Situația bugetelor pe domenii de interes în cadrul Județului Vaslui

Județul Vrancea este județul care a **contactat** proiecte în **4 domenii de interes**. **Principalul domeniu de interes** care a **contractat cel mai ridicat buget** este - **Mobilitate urbană**, urmat de domeniul **Eficiență Energetică**. **Cele 2 domenii** cu un buget total eligibil în valoarea de 36.372 mil Euro din care un **buget total nerambursabil 31.620 mil Euro** - **83,3%** din totalul bugetului contractat la nivelul **Județului Vaslui**.

2. Tulcea

Domeniu de interes	Buget total eligibil (Euro)	Buget total nerambursabil (Euro)	% din totalul contractat la nivelul județului
Mobilitate urbană	17.524.490	17.174.000	46,9%
Învățământ, educație	10.788.798	10.573.022	28,9%
Eficiență Energetică	10.883.202	8.870.562	24,2%

Tabel 24 Situația bugetelor pe domenii de interes în cadrul Județului Tulcea

Județul Tulcea a **contactat** proiecte în 3 **domenii de interes**. **Principalul domeniu de interes** care a **contractat cel mai ridicat buget** este - **Mobilitate urbană**, urmat de domeniul **Învățământ, educație**. **Cele 2 domenii** au contractat un buget total eligibil în valoarea de 28.313 mil Euro din care un **buget total nerambursabil** în valoarea de **27.747 mil Euro - 78,5%** din totalul bugetului contractat la nivelul **Județului Tulcea**.

3. Galați

Domeniu de interes	Buget total eligibil (Euro)	Buget total nerambursabil (Euro)	% din totalul contractat la nivelul județului
Mobilitate urbană	60.654.775	59.441.680	64,32%
Învățământ, educație	11.009.170	10.788.986	11,67%
Sănătate	8.036.195	7.875.471	8,52%
Eficiență Energetică	7.802.793	6.687.014	7,24%
Spații verzi	3.980.960	3.901.341	4,22%
Patrimoniu cultural	3.792.607	3.716.574	4,02%

Tabel 25 Situația bugetelor pe domenii de interes în cadrul Județului Galați

Județul Galați a **contactat** proiecte în 6 **domenii de interes**. **Principalul domeniu de interes** care a **contractat cel mai ridicat buget** este - **Mobilitate urbană**, urmat de domeniul **Învățământ, educație**. **Cele 2 domenii** au contractat un buget total eligibil – 71.663 mil Euro din care un **buget total nerambursabil** – **70.230 mil Euro - 60,4%** din total bugetului nerambursabil contractat în **Județul Galați**.

4. Constanța

Domeniu de interes	Buget total eligibil (Euro)	Buget total nerambursabil (Euro)	% din totalul contractat la nivelul județului
Mobilitate urbană	60.589.961	59.378.162	61,5%
Turism	13.335.855	13.069.138	13,5%
Eficiență energetică	10.132.793	9.820.643	10,2%
Regenerare urbană	4.808.330	4.712.163	4,9%
Învățământ, educație	4.138.207	4.055.443	4,2%
Sănătate	2.206.576	2.162.444	2,2%
Patrimoniul cultural	2.177.006	1.928.274	2,0%
Mediul de afaceri	2.741.856	1.456.217	1,5%

Tabel 26 Situația bugetelor pe domenii de interes în cadrul Județului Constanța

Județul Constanța a contactat proiecte în **8 domenii de interes**. **Principalul domeniu de interes** care a contractat cel mai ridicat buget este - **Mobilitate urbană**, urmat de domeniul **Turism**. **Cele 2 domenii** au contractat un buget total eligibil în valoarea de 73.925 mil Euro din care **buget total nerambursabil – 72.447 mil Euro - 75%** din totalul bugetului contractat la nivelul **Județului Constanța**.

5. Buzău

Domeniu de interes	Buget total eligibil (Euro)	Buget total nerambursabil (Euro)	% din totalul contractat la nivelul județului
Mobilitate urbană	34.652.574	33.959.523	65,6%
Spații verzi	5.576.452	5.464.923	10,6%
Eficiență energetică	6.302.244	5.067.270	9,8%
Regenerare urbană	4.666.748	4.573.413	8,8%
Sănătate	2.008.260	1.968.094	3,8%
Învățământ, educație	768.978	753.598	1,5%

Tabel 27 Situația bugetelor pe domenii de interes în cadrul Județului Buzău

Județul Buzău a contactat proiecte în **6 domenii de interes**. **Principalul domeniu de interes** care a contractat cel mai ridicat buget este - **Mobilitate urbană**, urmat de domeniul **Spații verzi**. **Cele 2 domenii** au contractat un **buget total eligibil** în valoarea de 40.229 mil Euro din care **buget total nerambursabil 39.424 mil Euro - 76,1%** din totalul bugetului contractat la nivelul Județului **Buzău**.

6. Județul Brăila

Domeniu de interes	Buget total eligibil (Euro)	Buget total nerambursabil (Euro)	% din totalul contractat la nivelul județului
Mobilitate urbană	39.673.269	38.879.803	79,5%
Patrimoniul cultural	3.709.908	3.635.710	7,4%
Învățământ, educație	2.866.060	2.808.739	5,7%
Eficiență energetică	1.646.225	1.613.301	3,3%
Comunități urbane marginalizate	1.626.956	1.594.416	3,3%
Spații verzi	384.258	376.573	0,8%

Tabel 28 Situația bugetelor pe domenii de interes în cadrul Județului Brăila

Județul Brăila a contactat proiecte în **6 domenii de interes**. **Principalul domeniu de interes** care a contractat cel mai ridicat buget este - **Mobilitate urbană**, urmat de domeniul **Patrimoniul cultural**. **Cele 2 domenii** au contractat un buget total eligibil în valoarea de 43.383 mil Euro din care un **buget total nerambursabil de 42.515 mil Euro - 86,9%** din totalul bugetului contractat la nivelul **Județului Brăila**.

2.7. Județul Galați

Municipiile din județul **Galați** au **contractat 38 de proiecte** în POR 2014 - 2020.

Județul Galați este pe **primul loc** la numărul de proiecte contractate din cadrul Regiunii Sud-Est, fiind **peste media de 19 de proiecte contractate/județ** din cadrul Regiunii și **peste media de la nivel național de 26 de proiecte** contractate la nivelul celor 41 de județe ale României.

Numărul de proiecte contractate de către municipiile din Județul Galați

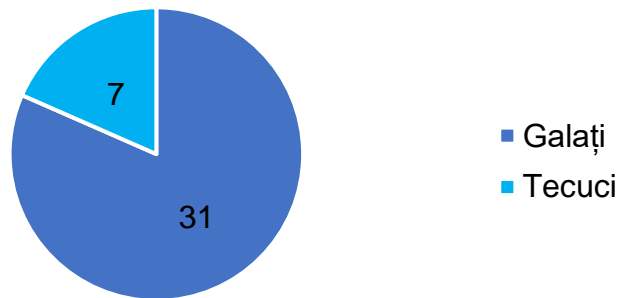


Figura 11 Numărul de proiecte contractate de către municipiile din Județul Galați

Municipiul Galați a contractat cele mai multe proiecte – **31** - 81,55% din **totalul** proiectelor **contractate** în cadrul județului **Galați**, municipiul fiind **peste media de 10 proiecte contractate/municipiu** în cadrul **Regiunii Sud-Est**, urmat de:

- **Municipiul Tecuci**: 18,42% - **7 proiecte** contractate, sub medie.

Situația bugetului în cadrul Municipiilor din Județul Galați

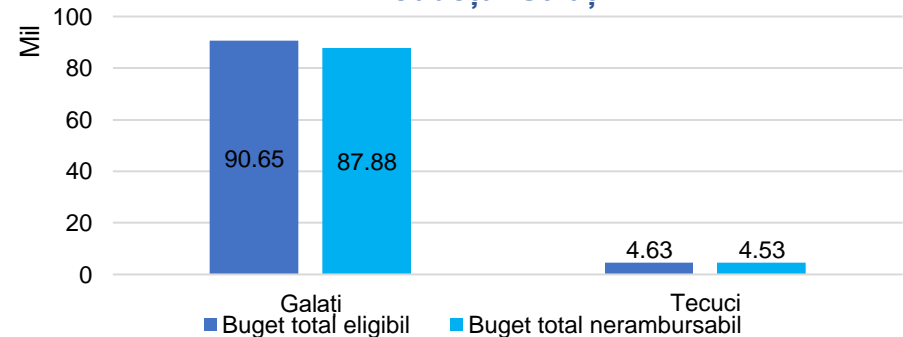


Figura 12 Situația bugetului în cadrul municipiilor din Județul Galați

Municipiul Galați a contractat cel mai mare buget prin cadrul POR 2014 – 2020: buget total eligibil - 90.649.674 € din care un buget total nerambursabil - 87.876.776 € ceea ce reprezintă **95,09%** din bugetul total nerambursabil contractat în cadrul **Județul Galați**.

Municipiul Tecuci fiind plasat pe locul **2** cu un buget total eligibil de 4.626.829€ din care un buget total nerambursabil - 4.534.293€.

Numărul de proiecte pe categorii de domenii în cadrul Județului Galați

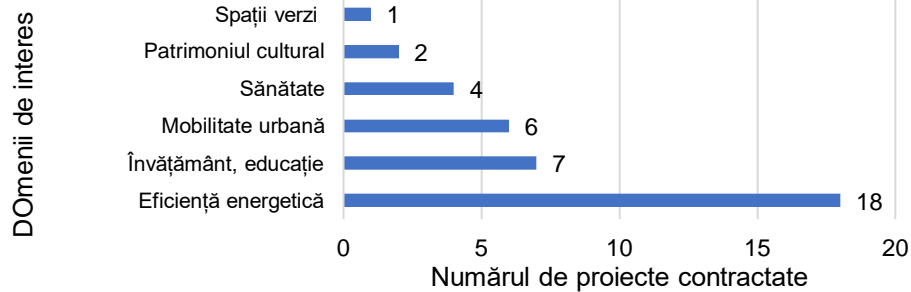


Figura 13 Numărul de proiecte contractate pe domenii în Județul Galați

Cele mai multe proiecte au fost **contractate** de domeniul **Eficienței Energetice** - 47,4%, **peste media** de 8 proiecte contractate/domeniu.

Situația celorlalte domenii raportată la media/domeniu specific din Regiunea Sud-Este este:

- Învățământ, educație** – 18,4%, **peste media** de 3 proiecte;
- Mobilitate urbană** – 15,8%, **peste media** de 4 proiecte;
- Infrastructură de sănătate** – 10,5%, **peste media** de 2 proiecte;
- Patrimoniul cultural** – 5,3%, **peste media** de un proiect;
- Spații verzi** – 2,6%, **egală cu media** de un proiect

Situația bugetului pe domeniilor de interes în cadrul Județului Galați

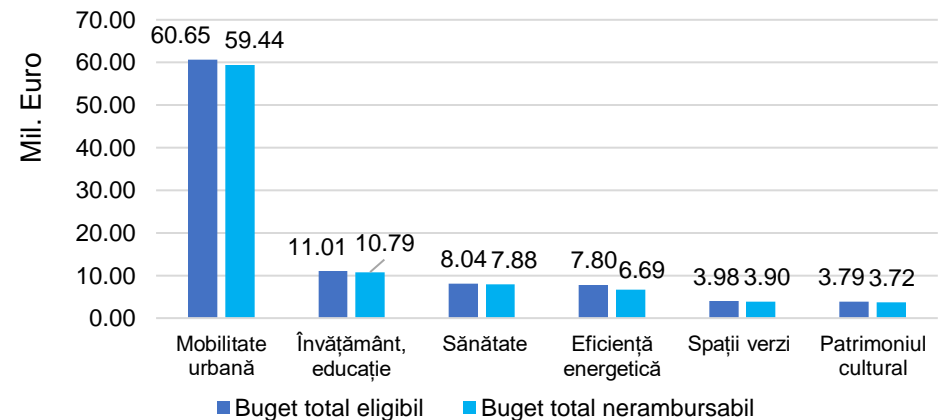


Figura 14 Situația bugetului pe domenii de interes în cadrul Județului Galați

Pe domeniul - **Mobilitate urbană** în cadrul **Județului Galați** s-a contractat **cel mai mare buget** în cadrul POR 2014 - 2020 - 64,23% din totalul județului, **peste media regională** de 38,98 mil Euro/domeniu de interes, restul celor 5 domenii au următoarele ponderi:

- Învățământ, educație** – 11,67%, **peste media** de 5,32 mil Euro;
- Infrastructură de sănătate** – 8,52%, **peste media** de 4 mil Euro;
- Eficiență energetică** – 7,24%, **peste media** de 6,43 mil Euro;
- Spații verzi** – 4,42%, **peste media** de 3,24 mil Euro;
- Patrimoniul cultural** – 4,02%, **peste media** de 2,82 mil Euro.

2.8. Județul Brăila

Municipiu – Brăila care în POR 2014 - 2020 a **contractat** un număr de **13** de proiecte.

Județul Brăila este pe locul **IV** la numărul de proiecte contractate din cadrul Regiunii Sud-Est, fiind plasat **peste media** de 10 proiecte contractate/municipiu din cadrul Regiunii Sud-Est și **sub media** de la nivel național de 26 de proiecte contractate la nivelul celor 41 de județe ale României.

Situația bugetului în cadrul Municipiului Brăila

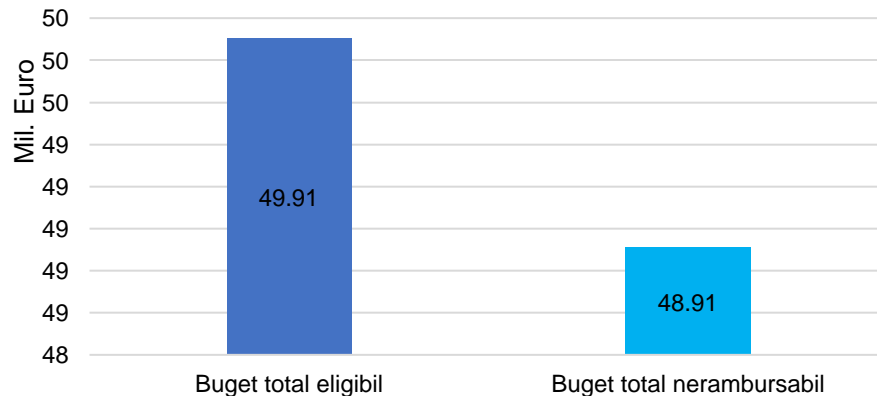


Figura 15 Situația bugetului în cadrul Municipiului Brăila

Municipiul **Brăila** a contractat un buget total eligibil - 49.906.679 € din care un **buget total nerambursabil - 48.908.545 €** reprezentând **13,42%** din bugetul total nerambursabil contractat de către Regiunea Sud-Est.

Numărul de proiecte pe categorii de domenii în cadrul Municipiului Brăila

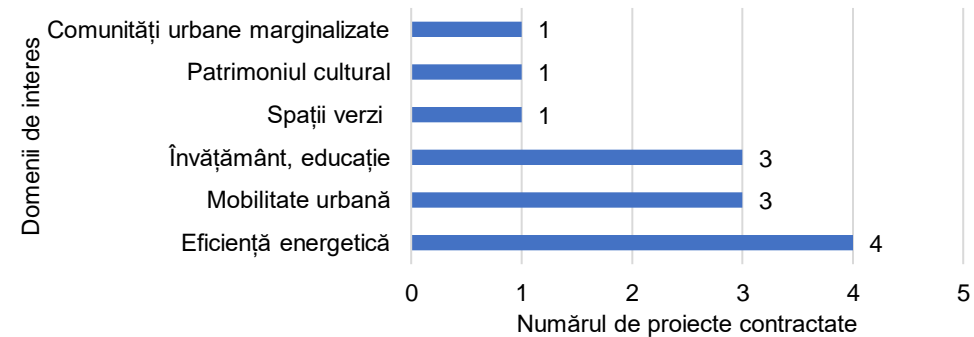


Figura 16 Numărul de proiecte contractate pe domenii în Municipiul Brăila

Cele mai multe proiecte au fost contractate de domeniul – **Eficiență Energetică – 30,8%** fiind **sub media** regională de 8 proiecte contractate/domeniu specific. Situația celorlalte domenii raportată la media/domeniu specific din Regiunea Nord-Est este:

- Mobilitate urbană – 23,1%, sub media** de 4 proiecte;
- Învățământ, educație – 23,1%, egală cu media** de 3 proiecte;
- Spații verzi – 7,7%, egală cu media** de un proiect;
- Patrimoniul cultural – 7,7%, egală cu media** de un proiect
- Comunități urbane marginalizate – 7,7%, egală cu media** de un proiect.

Situația bugetului pe domeniilor de interes în cadrul Municipiului Brăila

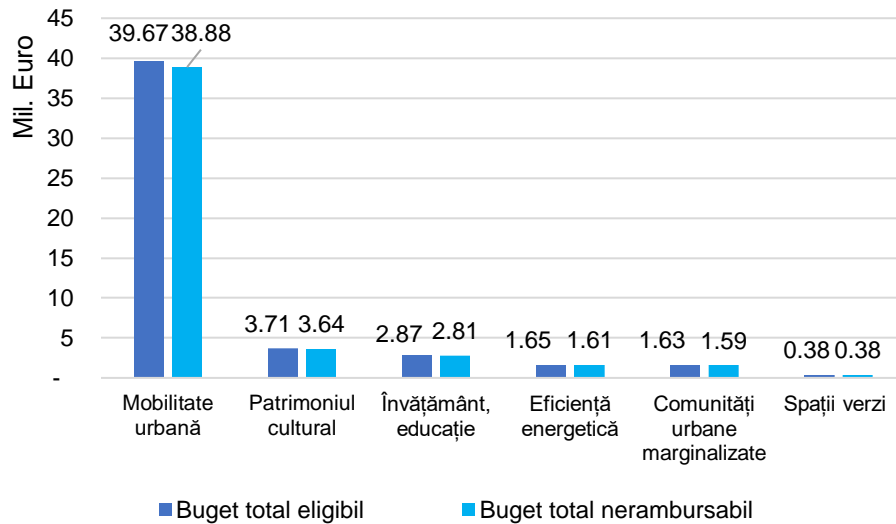


Figura 17 Situația bugetului pe domeniilor de interes în cadrul Municipiului Brăila

mare buget în cadrul POR 2014 – 2020 - **79,49%** din totalul județului, **sub media regională** de 38,98 mil Euro/domeniu de interes, restul celor 5 domenii au următoarele ponderi:

- 1. Patrimoniul cultural** – 7,43%, **peste media** de 2,82 mil Euro;
- 2. Învățământ, educație** – 5,74%, **sub media** de 5,13 mil Euro;
- 3. Eficiență energetică** – 3,3%, **sub media** de 6,43 mil Euro;

4. Comunități urbane marginalizate – 3,26%, **sub media** de 3,06 mil Euro;

5. Spații verzi – 0,77%, **sub media** de 3,24 mil Euro;

2.9. Județul Buzău

Municipiile din județul **Buzău** au **contractat** în POR 2014 - 2020 un număr de **19 de proiecte**.

Județul Buzău este pe locul **III** la numărul de proiecte contractate din cadrul Regiunii Sud-Est, **egal cu media** de 19 proiecte contractate/județ din cadrul Regiunii Sud-Est și **sub media** de la nivel național de 26 de proiecte contractate la nivelul celor 41 de județe ale României.

Numărul de proiecte contractate de către municipiile din Județul Buzău

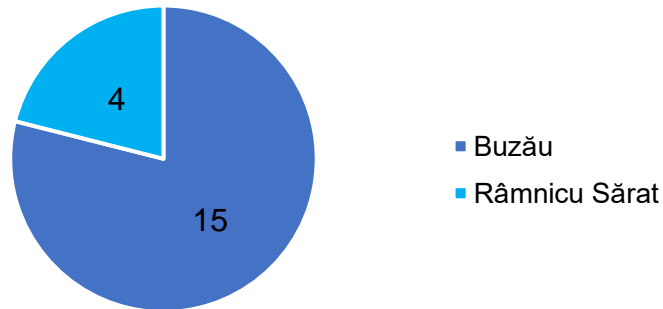


Figura 18 Numărul de proiecte contractate de către municipiile din Județul Buzău

Municipiul Buzău a contractat cele mai multe proiecte – **15**, ceea ce reprezintă **78,94%** din **totalul** proiectelor **contractate** în cadrul județului **Buzău**, **peste media** de **10** proiecte contractate/municipii în cadrul Regiunii Sud-Est, urmat de:

- **Municipiul Râmnicu Sărat**: 21,05% - **4 proiecte** contractate, sub medie.

Situația bugetului în cadrul Municipiilor din Județul Buzău

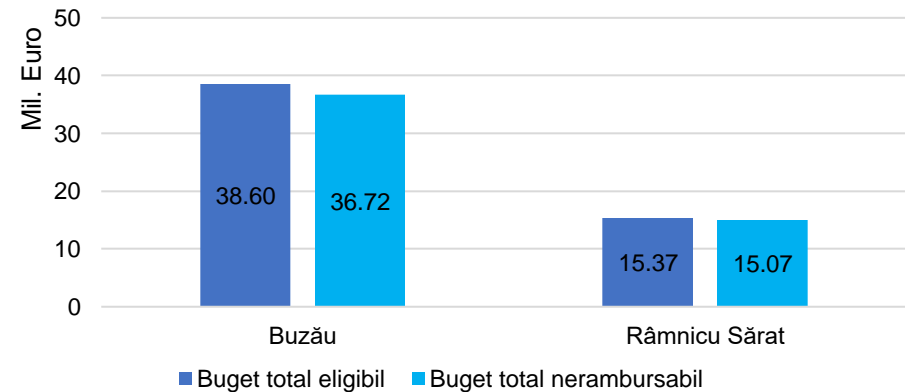


Figura 19 Situația bugetului în cadrul Municipiilor din Județului Buzău

Municipiul Buzău a contractat cel mai mare buget prin cadrul POR 2014 – 2020: buget total eligibil - 38.602.496 € din care un buget total nerambursabil - 36.721.517 € ceea ce reprezintă **70,91% din bugetul total nerambursabil contractat în cadrul Județului Buzău**.

Municipiul Râmnicu Sărat fiind plasat pe locul **2** cu un buget total eligibil de 15.372.758 € din care un buget total nerambursabil - 15.065.303 €.

Numărul de proiecte pe categorii de domenii în cadrul Județului Buzău

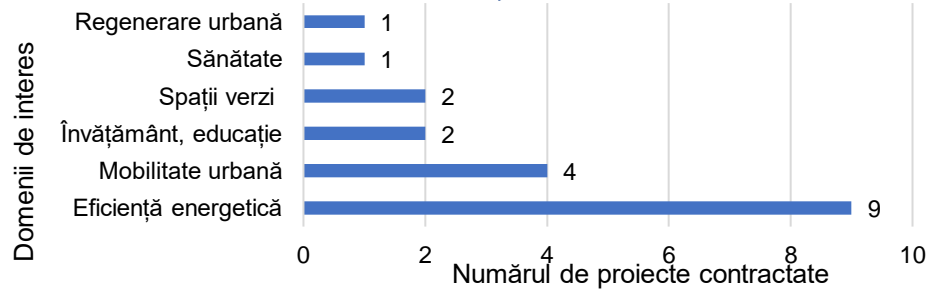


Figura 20 Numărul de proiecte pe categorii de domenii în cadrul Județului Buzău

Cele mai multe proiecte au fost **contractate** de domeniul **Eficienței Energetice – 47,4%, peste media** de 8 proiecte contractate/domeniu.

Situația celorlalte domenii raportată la media/domeniu specific din Regiunea Sud-Este este:

- Mobilitate urbană** – 21,05%, **egală cu media** de 4 proiecte;
- Învățământ, educație** – 10,53%, **sub media** de 3 proiecte;
- Spații verzi**– 10,53%, **egală cu media** de un proiect;
- Infrastructură de sănătate** – 5,26%, **sub media** de 2 proiecte;
- Regenerare urbană** – 5,26%, **egală cu media** de un proiect.

Situația bugetului pe domeniilor de interes în cadrul Județului Buzău

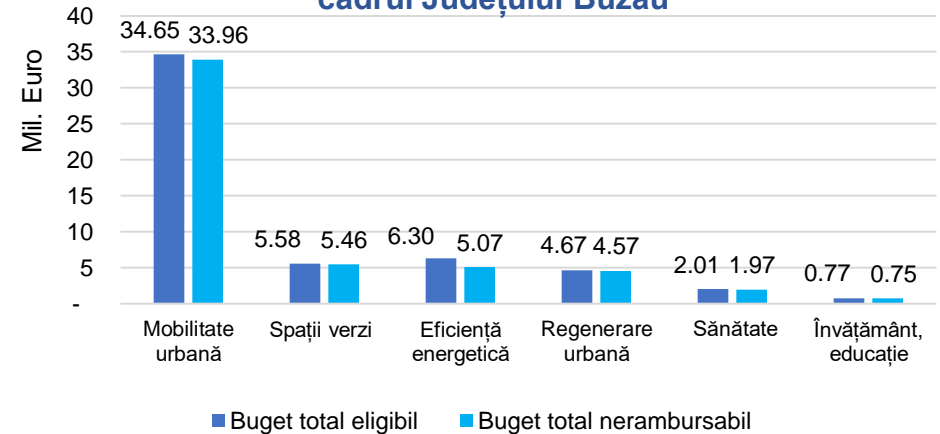


Figura 21 Situația bugetului pe domeniilor de interes în cadrul Județului Buzău

Pe domeniul - **Mobilitate urbană** în cadrul **Județului Buzău** s-a contractat **cel mai mare buget** în cadrul POR 2014 - 2020 – **65,6%** din totalul județului, **sub media regională** de 38,98 mil Euro/domeniu de interes, restul celor 5 domenii au următoarele ponderi:

- Spații verzi** – 10,6%, **sub media** de 3,24 mil Euro;
- Eficiență energetică** – 9,8%, **sub media** de 6,43 mil Euro;
- Regenerare urbană** – 8,8%, **peste media** de 4,3 mil Euro;
- Infrastructură de sănătate** – 3,8%, **sub media** de 4 mil Euro;
- Învățământ, educație** – 1,5%, **sub media** de 5,13 mil Euro;

2.10. Județul Constanța

Municipiile din județul **Vaslui** au **contractat 22 proiecte** în POR 2014 - 2020.

Județul Constanța este pe locul **II** la numărul de proiecte contractate din cadrul Regiunii Sud-Est, **peste media** de 19 proiecte contractate/județ din cadrul Regiunii Sud-Est și **sub media** de la nivel național de 26 de proiecte contractate la nivelul celor 41 de județe ale României.

Numărul de proiecte contractate de către municipiile din Județul Constanța




Figura 22 Numărul de proiecte contractate de către municipiile din Județul Constanța

Municipiul Constanța a contractat cele mai multe proiecte – **12**, ceea ce reprezintă **54,55%** din **totalul** proiectelor **contractate** în cadrul județului **Constanța**, **peste media** de **10 proiecte contractate/municipiu** în cadrul Regiunii Sud-Est, urmat de:

- **Municipiul Mangalia:** 22,27% - **6 proiecte** contractate, **sub medie**;

- **Municipiul Medgidia:** 18,18% - **4 proiecte** contractate, **sub medie**.

Situația bugetului în cadrul Municipiilor din Județul Constanța

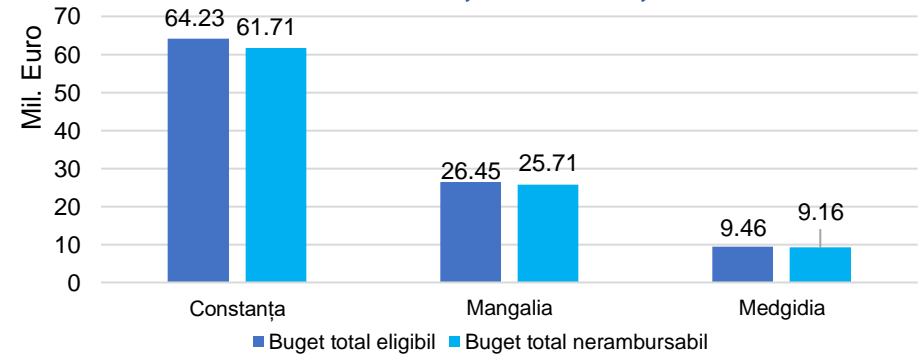


Figura 23 Situația bugetului în cadrul Municipiilor din Județul Constanța

Municipiul Constanța a contractat cel mai mare buget prin cadrul POR 2014 – 2020: buget total eligibil - 64.228.308 € din care un buget total nerambursabil - 61.712.940 € ceea ce reprezintă **63,9%** din **bugetul total nerambursabil** contractat în **cadrul Județul Constanța**, situația celor 2 municipii din cadrul județului au următoarea situație:

1. **Municipiul Mangalia** este plasat pe locul **2** cu un buget total eligibil de 26.446.306 € din care un buget total nerambursabil - 25.712.187 € - **26,62%**;
2. **Municipiul Medgidia** este plasat pe locul **3** cu un buget total eligibil de 9.455.968 € din care un buget total nerambursabil - 9.157.354 € - **9,48%**.

Numărul de proiecte pe categorii de domenii în cadrul Județului Constanța

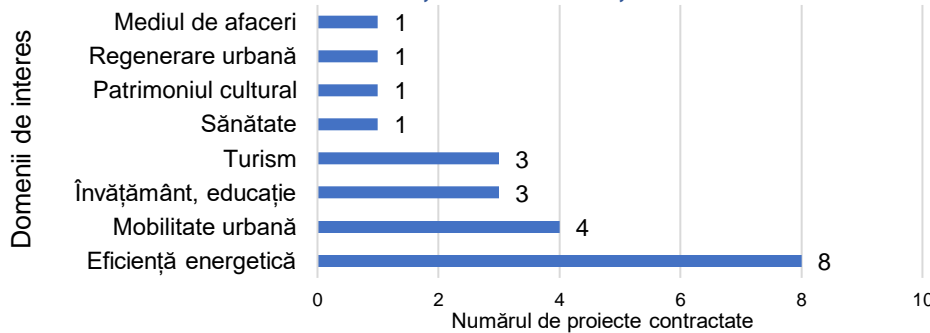


Figura 24 Numărul de proiecte pe categorii de domenii în cadrul Județului Constanța

cele mai multe proiecte au fost contractate de domeniul **Eficienței Energetice – 36,4%**, numărul de proiecte contractate este **egal media** de 8 proiecte contractate/domeniu.

1. **Mobilitate urbană** – 18,2%, **egală cu media** de 4 proiecte;
2. **Învățământ, educație** – 13,6%, **egală cu media** de 3 proiecte;
3. **Turism** – 13,6%.
4. **Infrastructură de sănătate** – 4,5%, **sub media** de 2 proiecte;
5. **Patrimoniu cultural** – 4,5%, **egală cu media** de un proiect;
6. **Regenerare urbană** – 4,5%, **egală cu media** de un proiect
7. **Mediul de afaceri** – 4,5%.

Situația bugetului pe domeniilor de interes în cadrul Județului Constanța

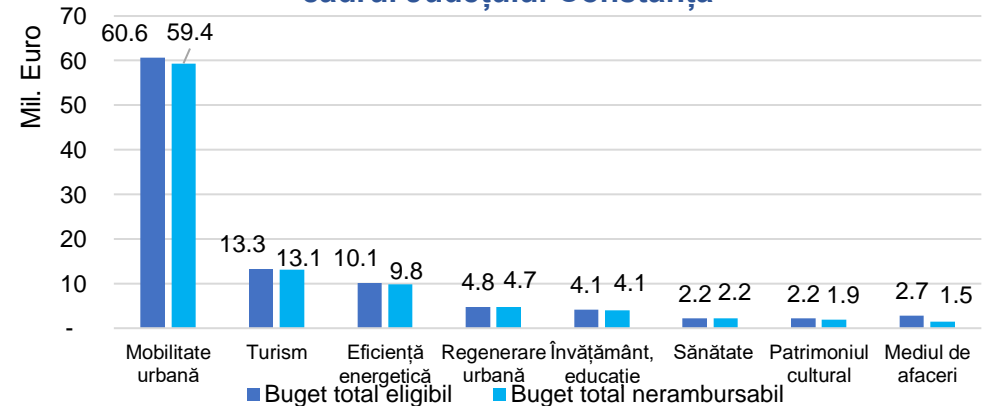


Figura 25 Situația bugetului pe domenii de interes în cadrul Județului Constanța

Pe domeniul - **Mobilitate urbană** în cadrul **Județului Constanța** s-a contractat **cel mai mare buget** în cadrul POR 2014 - 2020 - **61,48%** din totalul județului, **peste media regională** de 38,98 mil Euro/domeniu de interes, restul celor 7 domenii au următoarele ponderi:

1. **Turism** – 13,53%;
2. **Eficiență energetică** – 10,2%, **peste media** de 6,43 mil Euro
3. **Regenerare urbană** – 4,9%, **peste media** de 4,3 mil Euro;
4. **Învățământ, educație** – 4,2%, **sub media** de 5,13 mil Euro;
5. **Infrastructură de sănătate** – 2,2%, **sub media** de 4 mil Euro
6. **Patrimoniu cultural** – 2%, **sub media** de 2,82 mil Euro;
7. **Mediul de afaceri** – 1,5%;

2.11. Județul Vrancea

Municipiile din județul **Vrancea** au **contractat 13 proiecte** în POR 2014 - 2020.

Județul Vrancea este pe locul **V** la numărul de proiecte contractate din cadrul Regiunii Sud-Est, **sub media** de 19 proiecte contractate/județ din cadrul Regiunii Sud-Est și **sub media** de la nivel național de 26 de proiecte contractate la nivelul celor 41 de județe ale României.

Numărul de proiecte contractate de către municipiile din Județul Vrancea

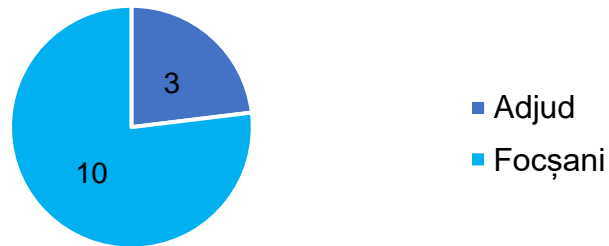


Figura 26 Numărul de proiecte contractate de către municipiile din Județul Vrancea

Municipiul Focșani a **contractat** cele mai multe proiecte – **10**, ceea ce reprezintă **77%** din **totalul** proiectelor **contractate** în cadrul județului **Vrancea**, numărul de proiecte contractat de către acest municipiu este **egal cu media** de 10 proiecte contractate/municipiu în cadrul Regiunii Sud-Est, urmat de:

- **Municipiul Adjud**: 23% - **3 proiecte** contractate, **sub medie**;

Situația bugetului în cadrul Municipiilor din Județul Vrancea

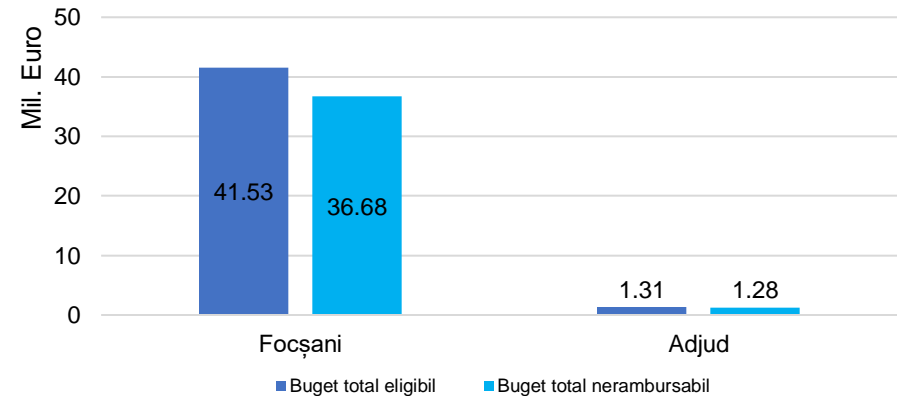


Figura 27 Situația bugetului în cadrul municipiilor din Județul Vrancea

Municipiul Vrancea a contractat cel mai mare buget prin cadrul POR 2014 – 2020: buget total eligibil - 41.534.315 € din care un buget total nerambursabil - 36.679.049 € ceea ce reprezintă **96,62%** din **bugetul total nerambursabil contractat în cadrul Județului Constanța**:

- **Municipiul Adjud** este plasat pe locul **2** cu un buget total eligibil de 1.310.098 € din care un buget total nerambursabil - 1.283.896 € - **3,38%**;

Numărul de proiecte pe categorii de domenii în cadrul Județului Vrancea

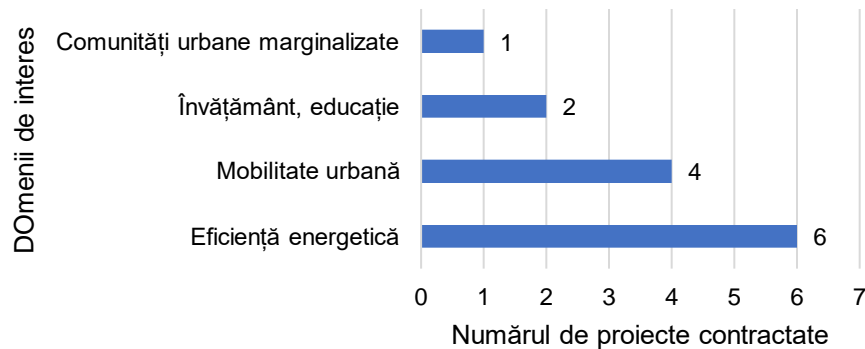


Figura 28 Numărul de proiecte pe categorii de domenii în cadrul Județului Vrancea

Cele mai multe proiecte au fost **contractate** de domeniul **Eficienței Energetice – 46,2%**, numărul de proiecte contractate este **sub media** de **8 proiecte contractate/domeniu**.

Situația celorlalte domenii raportată la media/domeniu specific din Regiunea Sud-Este este:

- Mobilitate urbană** – 30,8%, **egală cu media** de 4 proiecte;
- Învățământ, educație** - 15,4%, **sub media** de 3 proiecte;
- Comunități urbane marginalizate** - 7,7%, **egală cu media** de un proiect.

Situația bugetului pe domeniilor de interes în cadrul Județului Vrancea

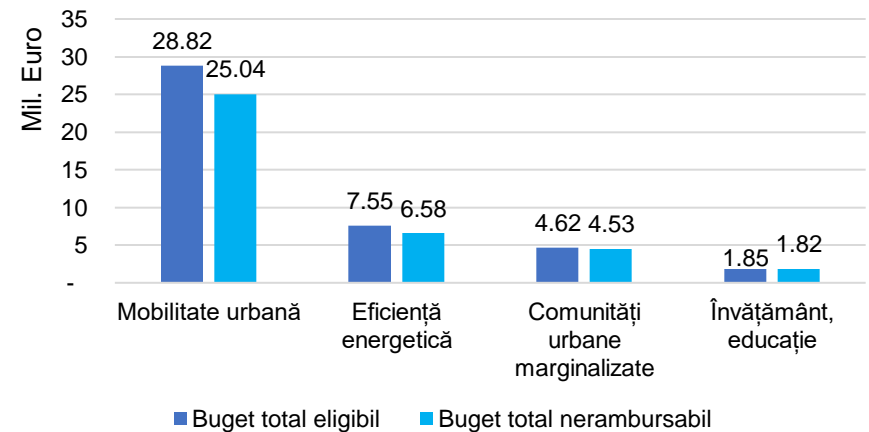


Figura 29 Situația bugetului pe domeniilor de interes în cadrul Județului Vrancea

Pe domeniul - **Mobilitate urbană** în cadrul **Județului Constanța** s-a contractat **cel mai mare buget** în cadrul POR 2014 - 2020 - **66%** din totalul județului, **sub media regională** de 38,98 mil Euro/domeniu de interes, restul celor 3 domenii au următoarele ponderi:

- Eficiență energetică** – 17,3%, **peste media** de 6,43 mil Euro
- Comunități urbane marginalizate** – 11,9%, **peste media** de 3,06 mil Euro;
- Învățământ, educație** – 4,87%, **sub media** de 5,13 mil Euro;

2.12. Județul Tulcea

În cadrul județului Tulcea, este prezent un singur **Municipiu – Tulcea** care în POR 2014 - 2020 a **contractat** un număr de **9** de proiecte.

Județul Tulcea este pe locul **V** la numărul de proiecte contractate din cadrul Regiunii Sud-Est, fiind plasat **peste media** de 10 proiecte contractate/municipiu din cadrul Regiunii Sud-Est și **sub media** de la nivel național de 26 de proiecte contractate la nivelul celor 41 de județe ale României.

Situația bugetului în cadrul Municipiului Tulcea

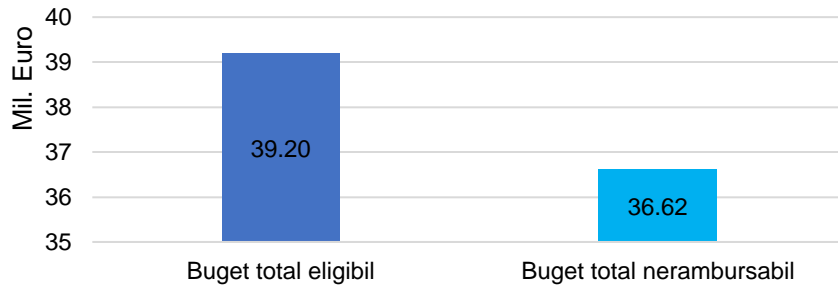


Figura 30 Situația bugetului în cadrul Municipiului Tulcea

Municipiul Tulcea a contractat prin cadrul POR 2014 – 2020: buget total eligibil - 39.196.492 € din care un buget total nerambursabil - 36.617.586 € ceea ce reprezintă **10,05%** din bugetul total nerambursabil contractat **Regiunii Sud-Est**.

Numărul de proiecte pe categorii de domenii în cadrul Municipiului Tulcea

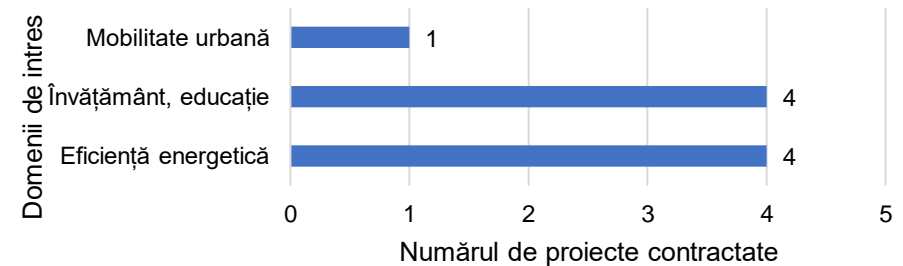


Figura 31 Situația bugetului în cadrul municipiilor din Județul Tulcea

Privind situația numărului de proiecte pe domenii în cadrul Municipiului Tulcea, se poate observa că există 2 domenii cu un număr egal de proiecte contractate:

- 1. Eficiență energetică** – 44,4%, **peste media** de 8 proiecte;
- 2. Învățământ, educație** – 44,4%, **peste media** de 3 proiecte;
- 3. Mobilitate urbană** – 11,11%, **sub media** de 4 proiecte;

Situația bugetului pe domeniilor de interes în cadrul Municipiului Tulcea

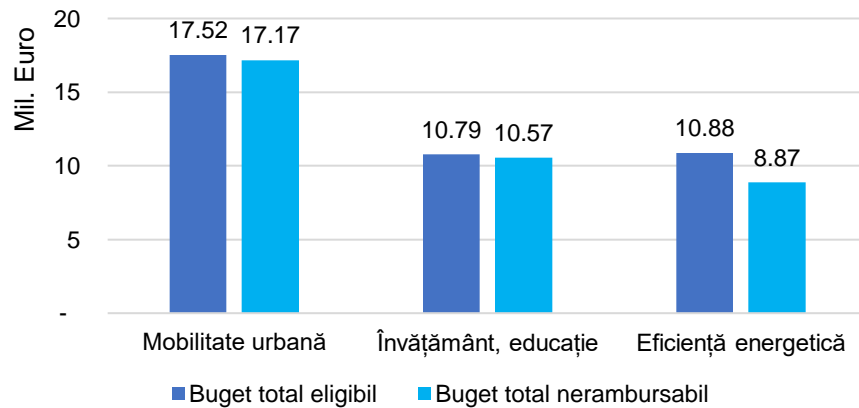


Figura 32 Situația bugetului pe domeniilor de interes în cadrul Municipiului Tulcea

ROREG | Asociația Agențiilor
pentru Dezvoltare Regională
din România

Pe domeniul - **Mobilitate urbană** în cadrul **Municipiului Tulcea** s-a contractat **cel mai mare buget** în cadrul POR 2014 – 2020 - **47%** din totalul județului, **sub media regională** de 38,98 mil Euro/domeniu de interes, restul celor 2 domenii au următoarele ponderi:

1. **Învățământ, educație** – 29%, **peste media** de 4,91 mil Euro;
2. **Eficiență energetică** – 24%, **peste media** de 6,43 mil Euro;



UNIUNEA EUROPEANĂ



Instrumente Structurale
2014-2020

3. Orașe

ROREG | Asociația Agențiilor
pentru Dezvoltare Regională
din România

3.1. Analiza proiectelor contractate la nivel regional – Orașe

Numărul orașelor care au contractat proiecte prin POR 2014-2020 în cadrul Regiunii Sud-Est

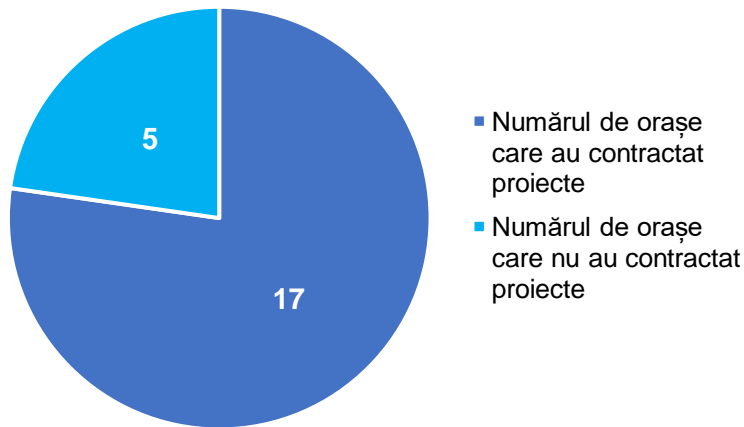


Figura 33 Numărul orașelor care au contractat proiecte prin POR 2014-2020 în cadrul Regiunii Sud-Est

În **Regiunea de Dezvoltare Sud-Est** sunt **22 de orașe**, ceea ce reprezintă 15,28% din totalul orașelor din România (Fig. 1).

În cadrul POR 2014-2020, **17 orașe – 77,27% au contractat proiecte**, plasând astfel **regiunea peste media națională** de 66,98%.

Situația proiectelor contractate pe județe în cadrul POR 2014-2020

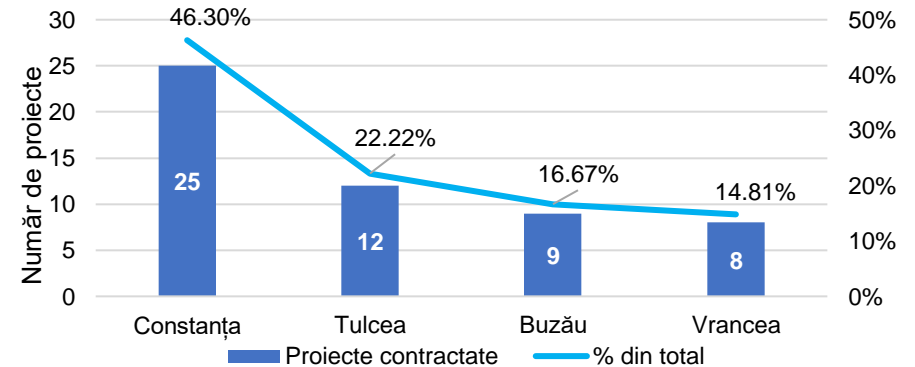


Figura 34 Situația proiectelor contractate pe județe în cadrul POR 2014-2020

În cadrul POR 2014-2020 au fost contractate de către orașele din cele 4 județe ale Regiunii Sud-Est un număr de 54 de proiecte, plasând **regiunea pe locul 6 la nivel național**

Media de proiecte contractate/ județ este de **9 proiecte**, plasând regiunea **sub media națională** de 11 proiecte contractat / județ. Situația județelor raportată la media de proiecte contractate pe regiune este următoarea:

- **Constanța:** 25 proiecte – 46,30%, peste medie;
- **Tulcea:** 12 proiecte – 22,22%, peste medie;
- **Buzău:** 9 proiecte – 16,67%, la egalitate cu media;
- **Vrancea:** 8 proiecte – 14,81%, sub medie.

Orașele din cadrul județelor Galați și Brăila nu au contractat nici un proiect în cadrul POR 2014-2020.

3.2.Situația bugetului contractat

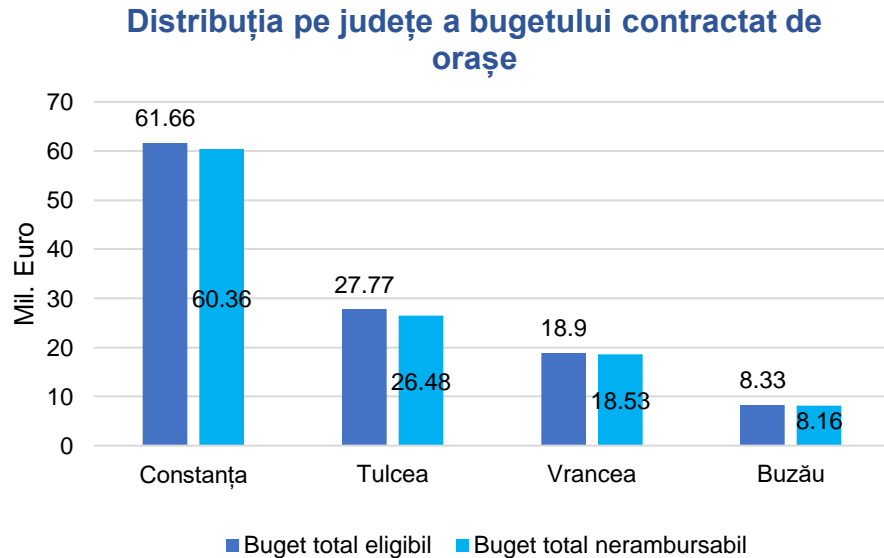


Figura 35 Distribuția pe județe a bugetului contractat de orașe

Orașele din cele 4 județe au contractat prin POR 2014-2020 un **buget total eligibil – 116,67 mil Euro** din care **113,53 mil Euro buget total nerambursabil**.

Situația bugetului total contractat la nivel județean poate fi observată în tabelul următor:

Județ	Buget total eligibil (Euro)	Buget total nerambursabil (Euro)	% din totalul contractat la nivelul Regiunii Sud-Est	% din totalul contractat de către orașe pe POR 2014-2020	% din totalul bugetului POR 2014-2020
Constanța	61.660.458	60.362.397	53,17%	5,51%	0,72%
Tulcea	27.772.778	26.475.855	23,32%	4,45%	0,32%
Vrancea	18.903.147	18.525.077	16,32%	3,93%	0,22%
Buzău	8.330.805	8.164.189	7,19%	2,37%	0,10%

Tabel 29 Situația bugetului în cadrul județelor din Regiunea Sud-Est

Județul **Constanța** este plasat **pe primul loc, 53,17%** din totalul bugetului nerambursabil contractat la nivelul **Regiunii Sud-Est** prin POR 2014-2020.

Bugetul total nerambursabil contractat de către orașele din Regiunea Sud-Est reprezintă **13,64%** din bugetul total nerambursabil contractat la nivel național prin POR 2014-2020 și **1,35%** din bugetul POR 2014-2020.

Media bugetului nerambursabil/județ (luând în considerare județele Galați și Brăila) din cadrul regiunii – **18,92 mil Euro**, peste media bugetului:

1. Județul Constanța;
2. Județul Tulcea;

3.3.Situația proiectelor contractate de oraș

Situația proiectelor contractate de oraș

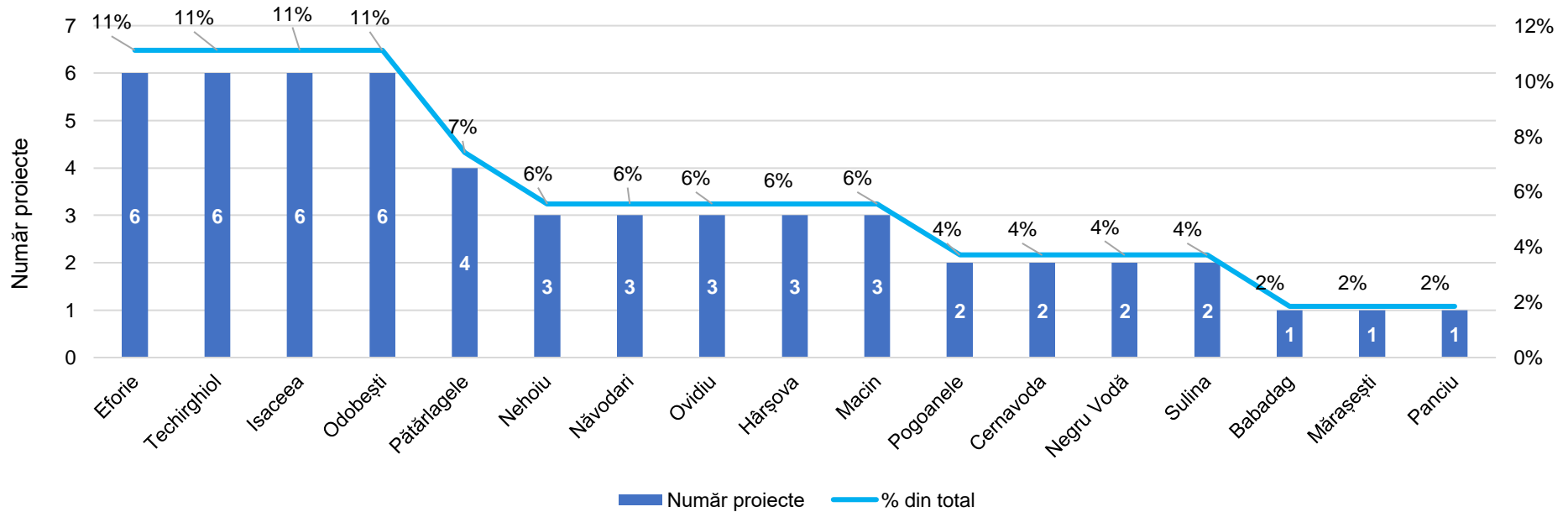


Figura 36 Situația proiectelor contractate de oraș

Din cele 17 orașe care au contractat proiecte în cadrul POR 2014-2020, **4 orașe** - Eforie, Techirghiol, Isaccea și Odobești **au contractat cel mai ridicat număr de proiecte** – 6 proiecte fiecare – 11% din totalul Regiunii Sud-Est, cu o **medie de 3 proiecte / oraș**. Situația proiectelor raportate la media regională este următoarea:

- 4 orașe: **Eforie, Techirghiol, Isaccea, Odobești** – 6 proiecte fiecare – 11%, peste medie;
- **Pătârlagele** – 7%, peste medie;
- 5 orașe: **Nehoiu, Năvodari, Ovidiu, Hârșova, Macin** – 3 proiecte - 6%, la egalitate cu media;
- 4 orașe: **Pogoanele, Cernavodă, Negru Vodă, Sulina** – 2 orașe – 4%, sub medie;
- 3 orașe: **Babadag, Mărășești, Panciu** – un proiect – 2%, sub medie;

3.4.Situația bugetului contractat de către orașe

Situația bugetului nerambursabil contractat de către orașe

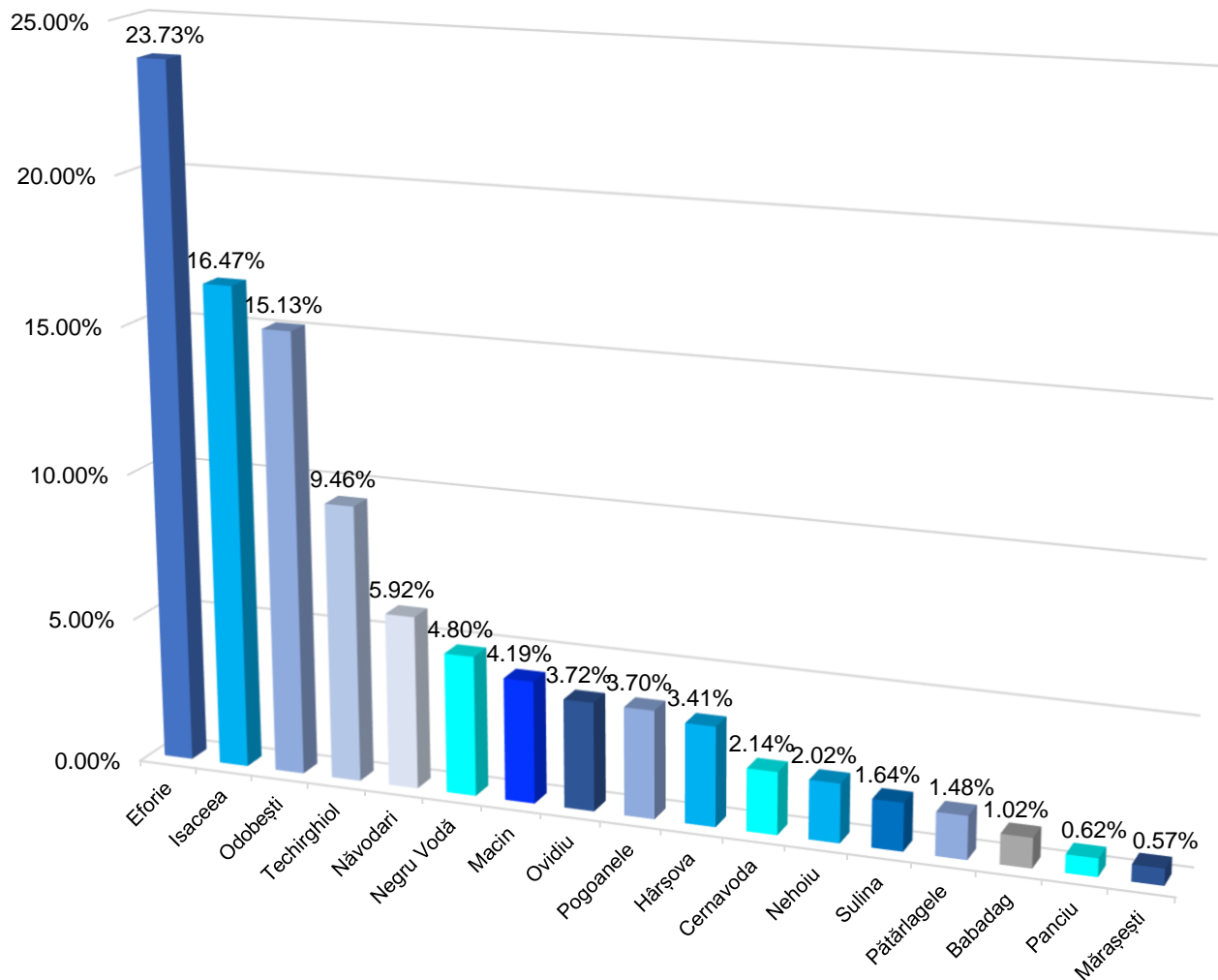


Figura 37 Situația bugetului nerambursabil contractat de către orașe

Orașul Oravița are cel mai mare buget nerambursabil contractat, situația bugetului celor 22 municipii se regăsește în Tabelul 30:

Oraș	Buget total eligibil (Euro)	Buget total nerambursabil (Euro)	% din totalul contractat de Regiunea Sud-Est	% din totalul bugetului POR 2014-2020
Eforie	27.485.393	26.935.685	13,34%	23,73%
Isaceea	19.076.550	18.694.395	8,81%	16,47%
Odobești	17.525.610	17.175.098	8,40%	15,13%
Techirghiol	11.021.436	10.736.155	8,18%	9,46%
Năvodari	6.855.915	6.718.797	6,52%	5,92%
Negru Vodă	5.556.825	5.445.688	6,34%	4,80%
Macin	4.856.216	4.759.092	6,09%	4,19%
Ovidiu	4.304.684	4.218.591	5,48%	3,72%
Pogoanele	4.285.372	4.199.665	5,30%	3,70%
Hârșova	3.954.916	3.875.817	4,73%	3,41%
Cernavoda	2.481.286	2.431.660	4,30%	2,14%
Nehoiu	2.335.396	2.288.688	3,57%	2,02%
Babadag	1.932.862	1.159.717	3,38%	1,02%
Sulina	1.907.148	1.862.649	3,28%	1,64%
Pătârlagele	1.710.036	1.675.835	3,25%	1,48%
Panciu	719.236	704.851	2,42%	0,62%
Mărașești	658.299	645.127	2,22%	0,57%

Tabel 30 Situația bugetului în cadrul celor 17 de orașe

Media bugetului total nerambursabil/oraș este de 6,68 mil Euro. Peste această medie sunt 5 Orașe - Eforie, Isaceea, Odobești, Techirghiol și Năvodari.

3.5. Domenii de interes la nivel județean

Domenii de interes la nivel județean

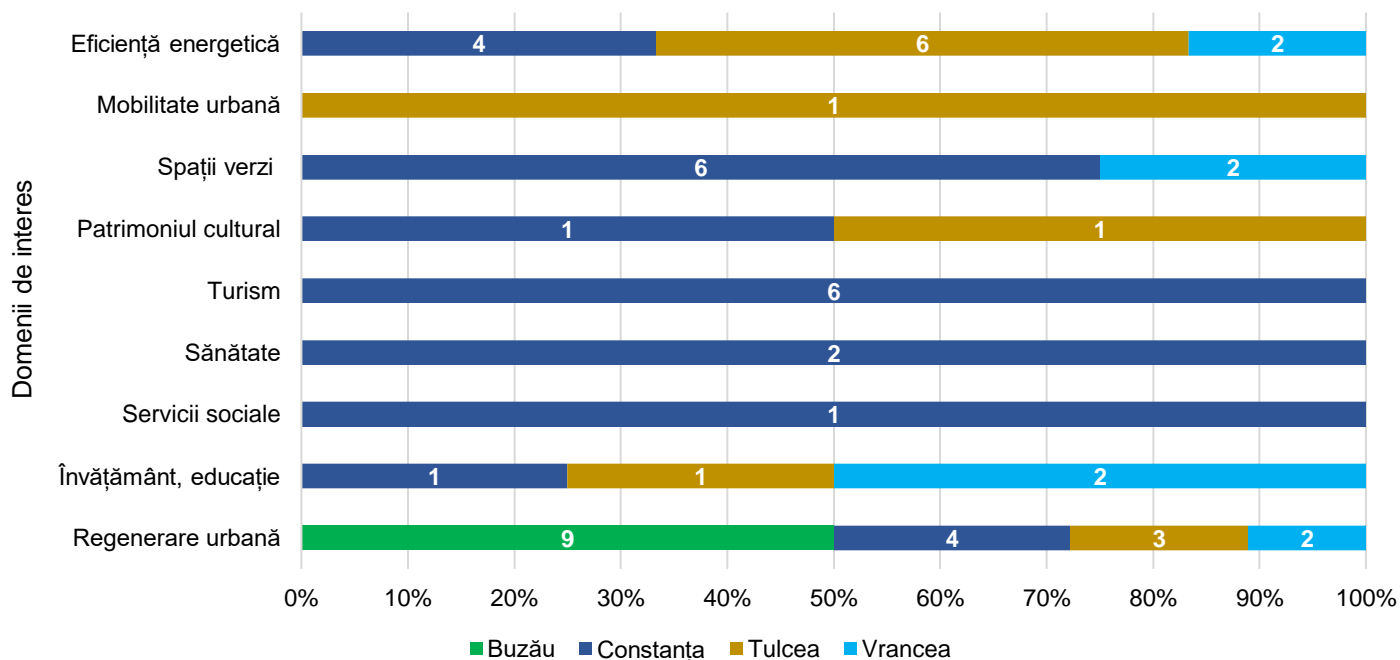


Figura 38 Domenii de interes la nivel județean

1. Eficiență Energetică: 3 județe au contractat proiecte pe acest domeniu, 12 de proiecte în total.

Județe	Număr de proiecte	% din totalul proiectelor/ domeniu
Tulcea	6	50,00%
Constanța	4	33,33%
Vrancea	2	16,67%

Tabel 31 Situația proiectelor contractate - Eficiență Energetică

2. Mobilitate urbană – Doar județul Tulcea a contractat un proiect pe acest domeniu de interes.

3. Spații verzi: 2 județe au contractat 8 proiecte în cadrul acestui domeniu, județul Constanța a contractat cele mai multe – 6 proiecte.

Județe	Număr de proiecte	% din totalul proiectelor/ domeniu
Constanța	6	75%
Vrancea	2	25%

Tabel 32 Situația proiectelor contractate - Spații verzi

4. Patrimoniul cultural: Județele Constanța și Tulcea au contractat fiecare câte un proiect pe acest domeniu.

Județe	Număr de proiecte	% din totalul proiectelor/ domeniu
Constanța	1	50%
Tulcea	1	50%

Tabel 33 Situația proiectelor contractate - Patrimoniul cultural

5. Turism – În cadrul acestui domeniu de interes există 6 proiecte contractate de către județul Constanța.

6. Sănătate – pe acest domeniu de interes doar județul Constanța a contractat 2 proiecte.

7. Servicii sociale – doar județul Constanța a contractat un proiect pe acest domeniu.

8. Învățământ, educație: Județul Vrancea a contractat cele mai multe proiecte - 2, din totalul de 4 de la nivel județean.

Județe	Număr de proiecte	% din totalul proiectelor/ domeniu
Vrancea	2	50%
Constanța	1	25%
Tulcea	1	25%

Tabel 34 Situația proiectelor contractate - Învățământ, educație

9. Regenerare urbană: Toate cele 4 județe au contractat proiecte în cadrul acestui domeniu de interes, 18 proiecte în total.

Județe	Număr de proiecte	% din totalul proiectelor/ domeniu
Buzău	9	50,00%
Constanța	4	22,22%
Tulcea	3	16,67%
Vrancea	2	11,11%

Tabel 35 Situația proiectelor contractate - Regenerare urbană,

În cadrul celor 4 județe ale Regiunii Sud-Est se poate observa că un **procent majoritar** dintre orașe au contractat proiecte pentru **2 domenii principale:**

- **Regenerare urbană – 18** de proiecte;
- **Eficiență energetică – 12** de proiecte.

Cele **2 domenii de interes principale** reprezintă **55,56%** din totalul proiectelor contractate.

3.6. Situația bugetului pe domenii la nivel județean

Situația bugetului pe domenii la nivel județean

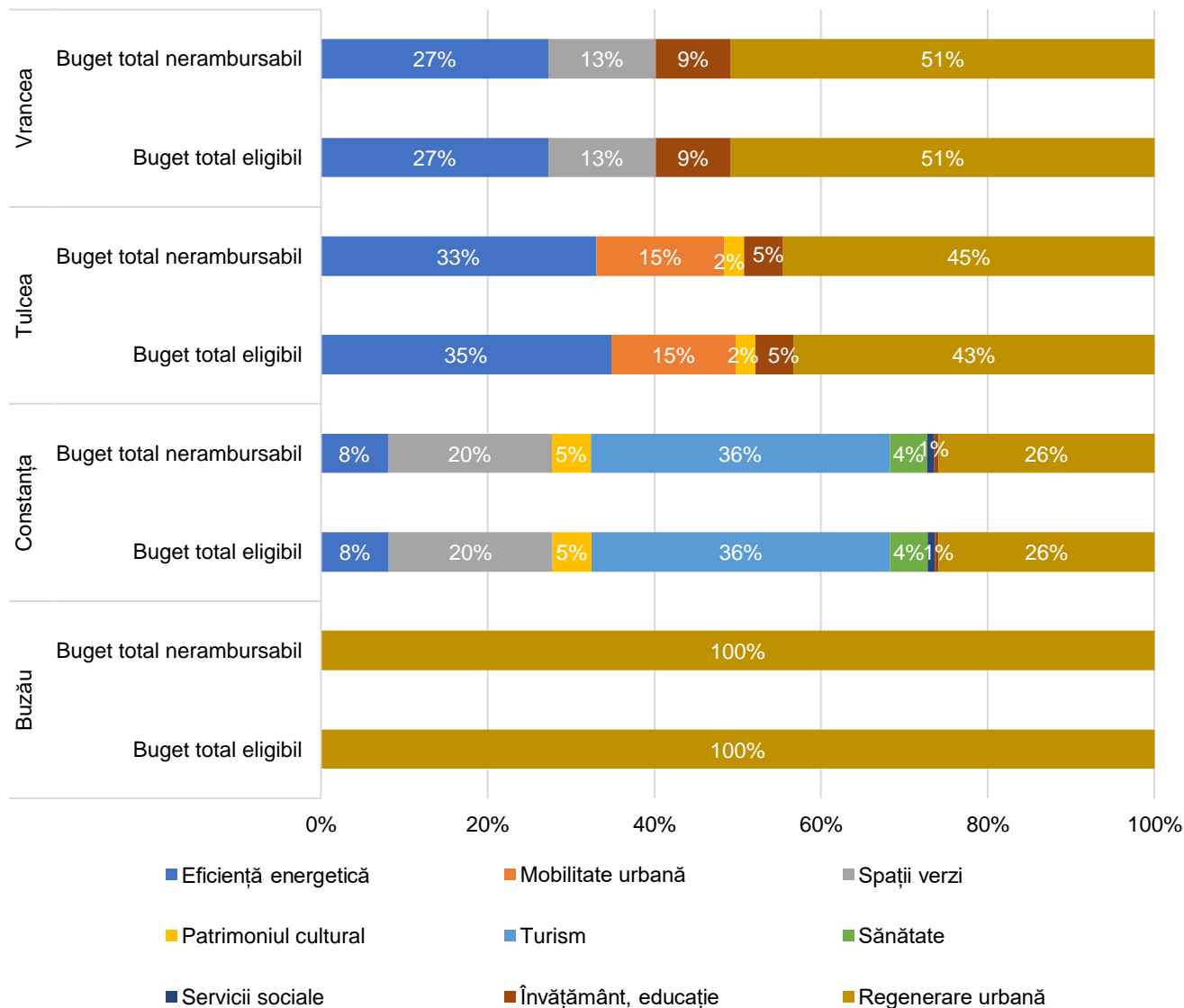


Figura 39 Situația bugetului pe domenii la nivel județean

Din grafic se poate observa că **Județele Constanța și Tulcea** au **contractat proiecte în cele mai multe domenii de interes**, situația bugetului în cadrul celor 4 județe este următoarea:

1. Vrancea

Domeniu de interes	Buget total eligibil (Euro)	Buget total nerambursabil (Euro)	% din totalul contractat la nivelul județului
Regenerare urbană	9.608.300	9.416.134	50,83%
Eficiență energetică	5.159.317	5.056.130	27,29%
Spații verzi	2.431.987	2.383.347	12,87%
Învățământ, educație	1.703.542	1.669.465	9,01%

Tabel 36 Situația bugetelor pe domenii de interes în cadrul județului Vrancea

Principalul domeniu de interes de la nivelul județului Vrancea este cel de **Regenerare urbană**, urmat de **Eficiență energetică**, cele **2 domenii** însumând un **buget nerambursabil în valoare de 14,47 mil. Euro** – 77,12% din totalul bugetului nerambursabil contractat la nivel județean, 12,75% din totalul contractat de către Regiunea Sud-Est și 0,17% din bugetul total al POR 2014-2020.

2. Tulcea

Domeniu de interes	Buget total eligibil (Euro)	Buget total nerambursabil (Euro)	% din totalul contractat la nivelul județului
Regenerare urbană	12.039.717	11.798.510	44,56%
Eficiență energetică	9.669.062	8.740.981	33,01%
Mobilitate urbană	4.156.851	4.073.714	15,39%
Învățământ, educație	1.258.673	1.233.499	4,66%
Patrimoniul cultural	648.475	629.151	2,38%

Tabel 37 Situația bugetelor pe domenii de interes în cadrul Județului Tulcea

La nivelul județului Tulcea, există **2 domenii de interes principale** - **Regenerare urbană** și **Eficiență energetică**, care **au contractat împreună bugetul total nerambursabil de 20,54 mil. Euro** – 77,58% din bugetul total nerambursabil contractat la nivel județean, 18,09% din bugetul contractat de Regiunea Sud-Est și 0,25% din bugetul total POR 2014-2020.

3. Constanța

Domeniu de interes	Buget total eligibil (Euro)	Buget total nerambursabil (Euro)	% din totalul contractat la nivelul județului
Turism	22.102.426	21.660.378	35,88%
Regenerare urbană	15.974.653	15.655.159	25,94%
Spații verzi	12.111.350	11.869.123	19,66%
Eficiență energetică	5.021.806	4.856.518	8,05%
Patrimoniul cultural	2.870.908	2.813.490	4,66%
Sănătate	2.763.344	2.708.077	4,49%
Servicii sociale	546.816	535.879	0,89%
Învățământ, educație	269.155	263.772	0,44%

Tabel 38 Situația bugetelor pe domenii de interes în cadrul Județului Constanța

Principalul domeniu de interes de la nivelul județului Constanța este cel de **Turism**, urmat de **Regenerare urbană** și **Spații verzi**, cele **3 domenii** însumând un **buget nerambursabil în valoare de 49,18 mil. Euro** – 81,48% din bugetul nerambursabil contractat de județul Constanța, 43,32% din totalul contractat de către Regiunea Sud-Est și 0,59% din bugetul total al POR 2014-2020.

4. Buzău

Domeniu de interes	Buget total eligibil (Euro)	Buget total nerambursabil (Euro)	% din totalul contractat la nivelul județului
Regenerare urbană	Regenerare urbană	8.330.805	100%

Tabel 39 Situația bugetelor pe domenii de interes în cadrul Județului Buzău

În cadrul acestui județ au fost contractate proiecte pe un singur domeniu de interes – **Regenerare urbană**.

3.7. Județul Buzău

Orașele din județul Buzău au contractat 41 de proiecte în cadrul POR 2014 - 2020.

Județul se plasează pe locul 15 la nivel național și pe locul 3 la nivel regional. Județul este situat sub media națională de 11 proiecte contractate/ județ și la egalitate cu media regională de 9 proiecte contractate / județ.

Numărul de proiecte contractate de către orașele prezente în județul Buzău

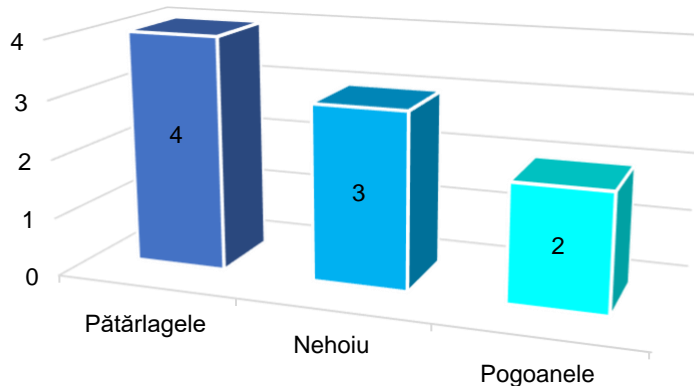


Figura 40 Numărul de proiecte contractate de către orașele prezente în județul Buzău

Orașul Pătârlagele a contractat cele mai multe proiecte – 4, ceea ce reprezintă 44,44% din totalul proiectelor contractate în cadrul județului Buzău, orașul fiind peste media de 3 proiecte contractate/oraș de la nivel județean, urmat de:

- Orașul Nehoiu: 24,39% - 3 proiecte, la egalitate cu media;
- Orașul Pogoanele: 12,20% - 2 proiecte, sub medie.

Situația bugetului orașelor în cadrul județului Buzău

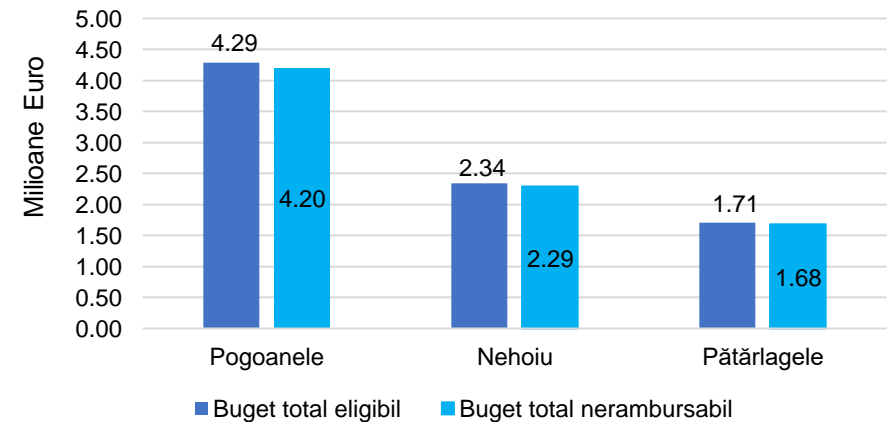


Figura 41 Situația bugetului orașelor în cadrul județului Buzău

Județul Buzău se plasează pe locul 4 la nivel regional și pe locul 31 la nivel național din punct de vedere al sumelor contractate.

Orașul Pogoanele a contractat cel mai mare buget prin cadrul POR 2014 – 2020, situația celor 3 orașe este prezentă în tabelul următor:

Orașe	Buget total eligibil (Euro)	Buget total nerambursabil (Euro)	% din bugetul total nerambursabil contractat în cadrul județului
Pogoanele	4.285.373	4.199.665	51,44%
Nehoiu	2.335.396	2.288.688	28,03%
Pătărlagele	1.710.036	1.675.835	20,53%

Tabel 40 Situația bugetului în orașele din județul Buzău

Cele 3 orașe au contractat un buget total eligibil de 8.330.805€ din care un buget total nerambursabil de 8.164.189€ - **7,19% din totalul contractat la nivelul Regiunii Sud-Est.**

Media județeană a bugetului nerambursabil contractat/ oraș este de 2,72 mil. Euro. Orașul Pogoanele se situează peste medie.

La nivelul **județului Buzău**, totalul celor **9 proiecte contractate** de către orașe au fost pe domeniul de **Regenerare urbană**. Județul se plasează **peste media regională** de **4 proiecte** contractate pe acest domeniu de interes.

Pe acest domeniu a fost contractat totalul de 8.330.805,05 mil. Euro buget total eligibil din care 8.164.188,87 mil. Euro buget total nerambursabil. Județul se situează însă **sub media regională** a acestui domeniu de interes de 11,26 mil. Euro buget total nerambursabil.

Situația bugetului pe domenii de interes în cadrul județului Buzău

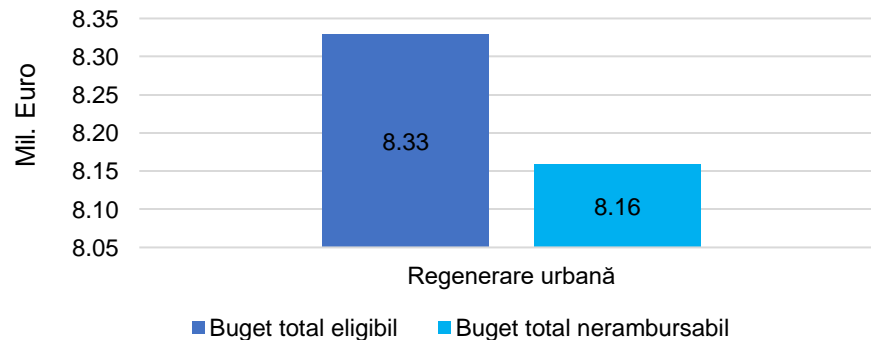


Figura 42 Situația bugetului pe domenii de interes în cadrul județului Buzău

3.8. Județul Constanța

Orașele din județul **Constanța** au **contractat 25 de proiecte** în cadrul POR 2014 - 2020.

Județul Constanța este pe **locul 1** la numărul de proiecte contractate în cadrul Regiunii Sud-Est, fiind **peste media** de 9 de proiecte contractate/județ din cadrul regiunii și **peste media** de la nivel național de 11 proiecte contractate la nivelul celor 41 de județe ale României.

Numărul de proiecte contractate de către orașele prezente în județul Constanța

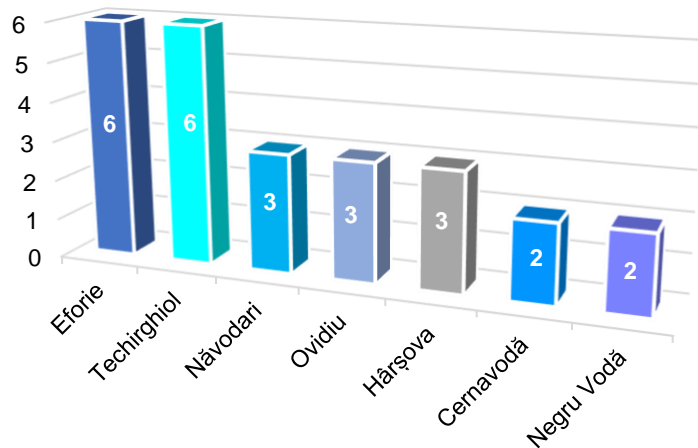


Figura 43 Numărul de proiecte contractate de către orașele prezente în județul Constanța

Orașele Eforie și Techirghiol au contractat cele mai multe proiecte – **6 - 24%/oraș** din **totalul** proiectelor **contractate** în cadrul județului **Constanța**, orașele fiind **peste media** de 3 proiecte contractate/oraș de la nivel județean, urmat de:

- **Orașul Năvodari:** 18% - 3 proiecte, **la egalitate cu media;**
- **Orașul Ovidiu:** 18% - 3 proiecte, **la egalitate cu media;**
- **Orașul Hârșova:** 18% - 3 proiecte, **la egalitate cu media;**
- **Orașul Cernavodă:** 12% - 2 proiecte, **sub medie;**
- **Orașul Negru Vodă:** 12% - 2 proiecte, **sub medie;**

Situația bugetului în cadrul orașelor din județul Constanța

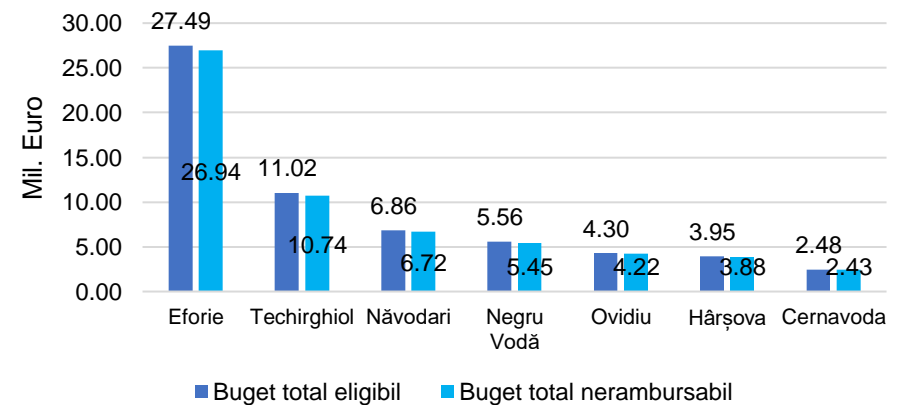


Figura 44 Situația bugetului în cadrul orașelor din județul Constanța

Județul Constanța se plasează pe **primul loc** la nivelul Regiunii Sud-Est și pe **al doilea loc** la nivel național, atât **peste media regională** de 18,92 mil. Euro, cât și **peste media națională** de 21,20 mil. Euro.

Orașul Eforie a contractat cel mai mare buget în cadrul POR 2014 – 2020 la nivel județean, situația celor 7 orașe fiind prezentată în tabelul următor:

Orașe	Buget total eligibil (Euro)	Buget total nerambursabil (Euro)	% din bugetul total nerambursabil contractat în cadrul județului
Eforie	27.485.394	26.935.686	44,62%
Techirghiol	11.021.437	10.736.156	17,79%
Năvodari	6.855.916	6.718.797	11,13%
Negru Vodă	5.556.825	5.445.689	9,02%
Ovidiu	4.304.685	4.218.591	6,99%
Hârșova	3.954.916	3.875.818	6,42%
Cernavoda	2.481.286	2.431.660	4,03%

Tabel 41 Situația bugetului în orașele din județul Constanța

Cele 7 orașe au contractat un buget total eligibil de 20.287.997€ din care un buget total nerambursabil de 19.767.264 € - **53,17%** din totalul contractat la nivelul Regiunii Sud-Est.

Media la nivelul județului este de **8,62 mil. Euro**, peste medie – Eforie și Techirghiol.

Numărul de proiecte pe categorii de domenii în cadrul județului Constanța

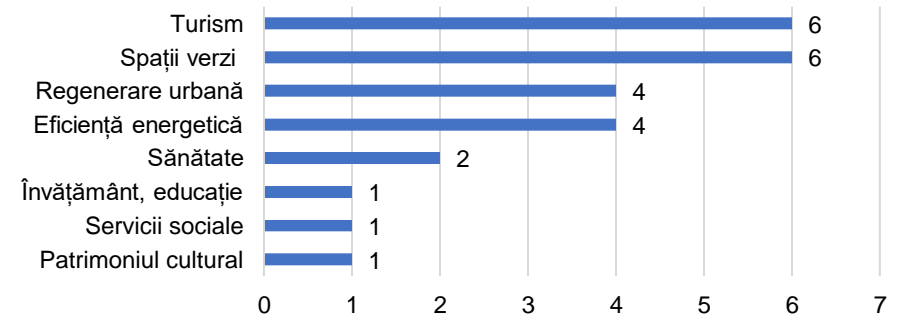


Figura 45 Numărul de proiecte pe categorii de domenii în cadrul județului Constanța

O pondere majoritară de 48,00% au fost contractate pe domeniile **Turism** și **Spații verzi**. Situația domeniilor raportate la **media județeană de 3 proiecte / oraș** și la **media regională / domeniu de interes specific** este următoarea:

1. **Turism** – 24,00%, peste media județeană, fiind singurul județ de la nivel regional care a contractat proiecte pe acest domeniu;
2. **Spații verzi** – 24,00%, peste media județeană, fiind unul dintre cele 2 județe de la nivel regional care a contractat proiecte pe acest domeniu;
3. **Regenerare urbană** – 16,00%, peste media județeană și la egalitate cu media regională;
4. **Eficiență energetică** – 16,00%, peste media județeană și la egalitate cu media regională de 4 proiecte;

5. **Sănătate** – 8,00%, sub media județeană, fiind singurul județ din cadrul regiunii care a depus proiecte pe acest domeniu de activitate;
6. **Învățământ, educație** – 4,00%, sub media județeană și la egalitate cu media regională de 2 proiecte;
7. **Patrimoniul cultural** – 4,00%, sub media județeană, fiind unul dintre cele 2 județe de la nivel regional care a contractat proiecte pe acest domeniu;
8. **Servicii sociale** – 4,00%, sub media de 3 proiecte și la egalitate cu media regională de 2 proiecte;

Pe domeniul **Turism** s-a contractat cel mai mare buget în cadrul POR 2014-2020 în valoare de 21,66 mil. Euro buget total nerambursabil – 35,88% din totalul județului. Situația domeniilor raportată la **media județeană de 7,55 mil. Euro** și la media regională / domeniu de interes specific este următoarea:

1. **Turism**: 35,88%, peste media județeană, fiind singurul județ care a contractat proiecte pe acest domeniu de interes în cadrul regiunii;
2. **Regenerare urbană**: 25,94%, peste media județeană, și de asemenea peste media regională de 11,26 mil. Euro;
3. **Spații verzi**: 19,66%, peste media județeană și de asemenea peste media regională de 3,69 milioane de euro;
4. **Eficiență energetică**: 8,05%, sub media județeană și sub media regională de 6,22 mil. Euro;
5. **Patrimoniul cultural**: 4,66%, sub media județeană, fiind unul dintre cele 2 județe care a contractat proiecte pe acest domeniu;
6. **Sănătate**: 8,19%, sub media județeană, fiind singurul județ care a contractat proiecte pe acest domeniu de interes în cadrul regiunii;
7. **Servicii sociale**: 4,49%, sub media județeană, fiind singurul județ care a contractat proiecte pe acest domeniu de interes în cadrul regiunii;
8. **Învățământ, educație**: 4,49%, sub media județeană și sub media regională de 1,06 mil. Euro;

Situația bugetului pe domenii de interes în cadrul județului Constanța

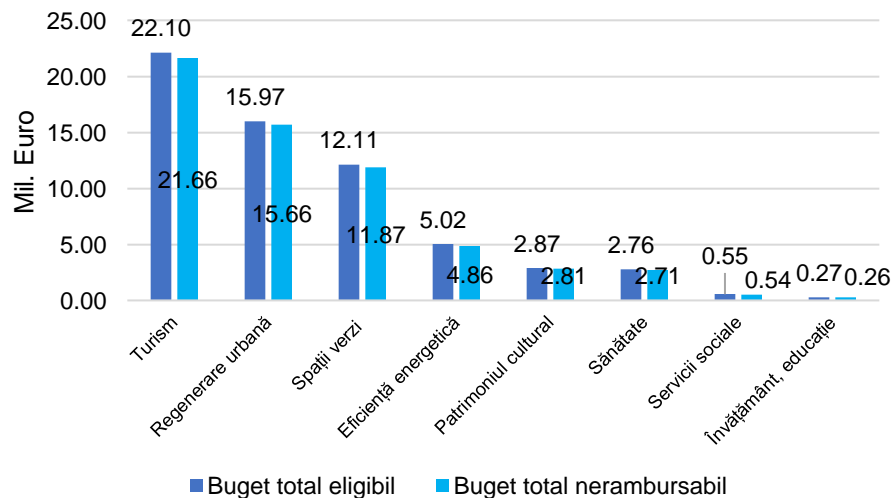


Figura 46 Situația bugetului pe domenii de interes în cadrul județului Constanța

3.9. Județul Vrancea

Orașele din județul **Vrancea** au **contractat 8 proiecte** în cadrul POR 2014 - 2020.

Județul Vrancea este pe **locul 4** la numărul de proiecte contractate în cadrul Regiunii Sud-Est, fiind **sub media** de 9 de proiecte contractate/județ din cadrul regiunii și **sub media** de la nivel național de 11 de proiecte contractate la nivelul celor 41 de județe ale României.

Numărul de proiecte contractate de către orașele prezente în județul Vrancea




Figura 47 Numărul de proiecte contractate de către orașele prezente în județul Vrancea

Orașul Odobești a contractat cele mai multe proiecte – **6 – 75%** din **totalul** proiectelor **contractate** în cadrul județului **Vrancea**, orașul fiind **peste media** de 3 proiecte contractate/oraș în cadrul județului, în timp ce orașele Mărașești și Panciu au contractat câte 1 proiect fiecare.

Situația bugetului orașelor în cadrul județului Vrancea

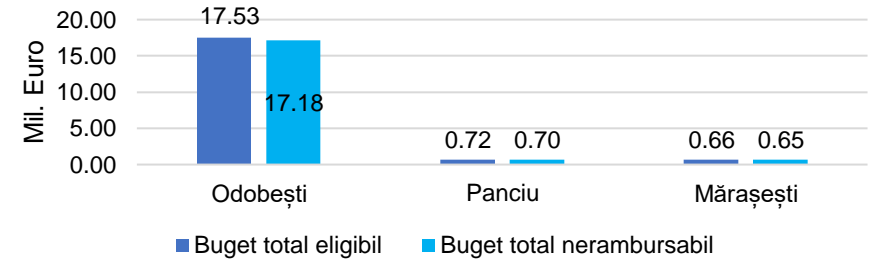


Figura 48 Situația bugetului orașelor în cadrul județului Vrancea

Județul Vrancea se plasează pe **locul 3** la **nivel regional** și **locul 19** la **nivel național**, **sub media regională** de 18,92 mil. Euro buget nerambursabil contractat/județ și **sub media națională** de 21,20 mil. Euro.

Orașul Odobești a contractat cel mai mare buget în cadrul POR 2014 – 2020, iar situația celor 3 orașe este prezentă în tabelul următor:

Oraș	Buget total eligibil (Euro)	Buget total nerambursabil (Euro)	% din bugetul total nerambursabil contractat în cadrul județului
Odobești	17.525.610	17.175.098	92,71%
Panciu	719.236	704.852	3,80%
Mărașești	658.300	645.127	3,48%

Tabel 42 Situația bugetului în orașele din județul Vrancea

Cele 3 orașe au contractat un buget total eligibil de 18.903.147€ din care un buget total nerambursabil de 18.525.077€ - **16,32%** din totalul contractat la nivelul Regiunii Sud-Est.

La nivelul județului Vrancea regăsim o medie de 6,18 mil. Euro buget nerambursabil contractat / oraș, peste media județeană – Odobești.

Numărul de proiecte pe categorii de domenii în cadrul județului Vrancea

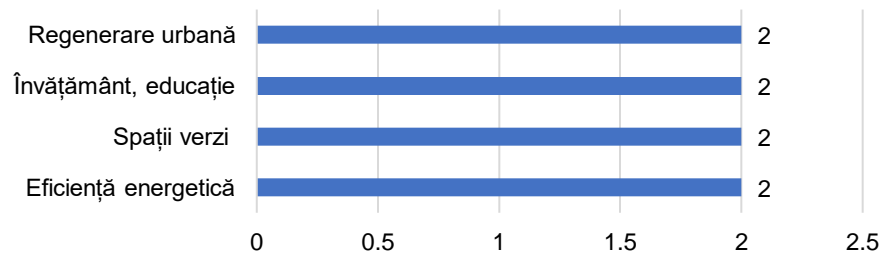


Figura 49 Numărul de proiecte pe categorii de domenii în cadrul județului Vrancea

În cadrul județului Vrancea s-au contractat câte 2 proiecte pe fiecare dintre cele 4 domenii de interes. Situația acestora raportată la media regională a domeniului de interes specific este următoarea:

1. **Regenerare urbană** – sub media regională de 4 proiecte;
2. **Învățământ / educație** – peste media regională de un proiect.
3. **Spații verzi** – este unul dintre cele 2 județe care au contractat proiecte pe acest domeniu de interes la nivel regional;
4. **Eficiență energetică** – sub media regională de 4 proiecte;

Situația bugetului pe domenii de interes al orașelor în cadrul județului Vrancea

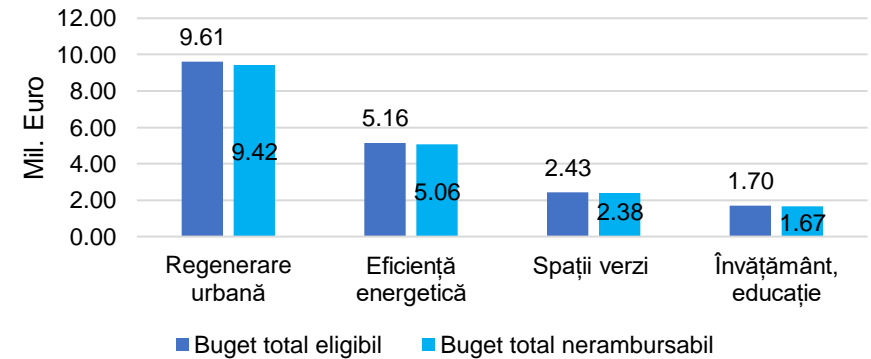


Figura 50 Situația bugetului pe domenii de interes al orașelor în cadrul județului Vrancea

Pe domeniul **Regenerare urbană** în cadrul județului Vrancea s-a contractat cel mai mare buget în cadrul POR 2014-2020. **Media/ domeniu la nivel județean** este de **4,63 mil. Euro**. Situația domeniilor raportată la media județeană / domeniu și la media regională / domeniu de interes specific este următoarea:

1. **Regenerare urbană**: 50,83%, peste media județeană și sub media regională de 11,26 mil. Euro;
2. **Eficiență energetică**: 27,29%, peste media județeană și sub media regională de 6,21 mil. Euro;
3. **Spații verzi**: 12,87%, sub media județeană, fiind unul dintre cele 2 județe din cadrul regiunii care a contractat proiecte pe acest domeniu de interes;
4. **Învățământ, educație**: 9,01%, sub media județeană și peste media regională de 1,06 mil. Euro;

3.10. Județul Tulcea

Orașele din județul Tulcea au **contractat 12 de proiecte** în cadrul POR 2014 - 2020.

Județul Tulcea este pe **locul 2** la numărul de proiecte contractate la **nivel regional**, fiind **peste media** de 9 de proiecte contractate/județ din cadrul regiunii și pe **locul 13** la **nivel național**, **peste media națională** de 11 proiecte contractate/județ.

Numărul de proiecte contractate de către orașele prezente în județul Tulcea

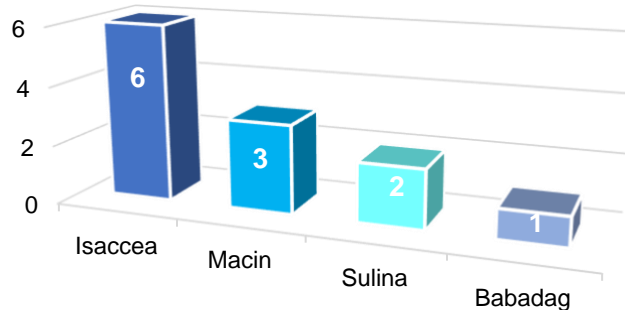


Figura 51 Numărul de proiecte contractate de către orașele prezente în județul Tulcea

Orașul Isaccea a contractat cele mai multe proiecte – **6**, ceea ce reprezintă **50%** din **totalul** proiectelor **contractate** în cadrul județului **Buzău**, orașul fiind **peste media** de 3 proiecte contractate/oraș de la nivel județean, urmat de:

- **Orașul Macin:** **25%** - 3 proiecte, la egalitate cu media;
- **Orașul Sulina:** **16,67%** - 2 proiecte, sub medie;
- **Orașul Babadag:** **8,33%** - 1 proiect, sub medie;

Situația bugetului orașelor în cadrul județului Tulcea

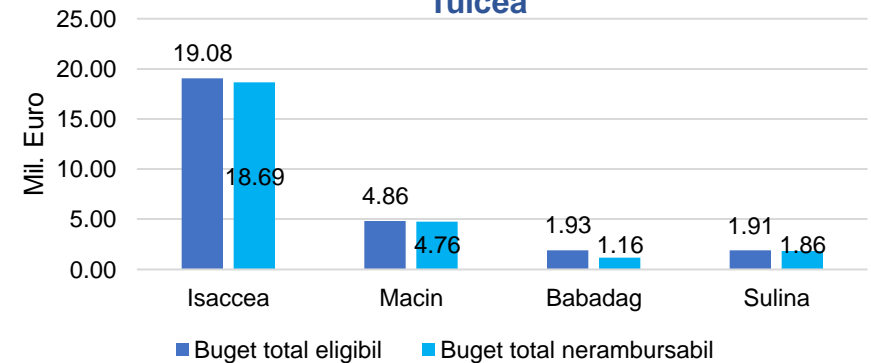


Figura 52 Situația bugetului orașelor în cadrul județului Tulcea

Județul Tulcea se plasează pe **locul 2** la **nivel regional** și pe **locul 12** la **nivel național**, **peste media regională** de 18,92 mil. Euro și **peste media națională** de 21,20 mil. Euro.

Orașul Isaccea a contractat cel mai mare buget în cadrul POR 2014 – 2020, **peste media județeană** de 6,62 mil. Euro buget nerambursabil contractat / oraș. Situația celor 4 orașe este prezentă în tabelul următor:

Oraș	Buget total eligibil (Euro)	Buget total nerambursabil (Euro)	% din bugetul total nerambursabil contractat în cadrul județului
Isaccea	19.076.551	18.694.396	70,61%
Macin	4.856.217	4.759.093	17,98%
Sulina	1.907.148	1.862.650	7,04%
Babadag	1.932.862	1.159.717	4,38%

Tabel 43 Situația bugetului în orașele din județul Tulcea

Cele 4 orașe au contractat un buget total eligibil de 27.772.778€ din care un buget total nerambursabil de 26.475.855€ - **23,32%** din totalul contractat la nivelul Regiunii Sud-Est.

Numărul de proiecte pe categorii de domenii în cadrul Județului Tulcea

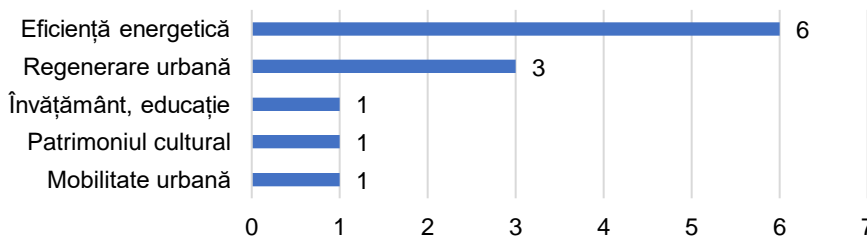


Figura 53 Numărul de proiecte pe categorii de domenii în cadrul Județului Tulcea

Domeniul de interes majoritar este **Eficiență energetică** – 50%, **sub media** de 4 proiecte contractate/domeniu specific din cadrul regiunii. Situația celorlalte domenii raportată la **media județeană** de 2 proiecte contractate/domeniu și la media regională / domeniu de interes specific este următoarea:

1. **Regenerare urbană** – 25,00%, peste media județeană și sub media regională de 4 proiecte;
2. **Învățământ, educație** – 8,33%, sub media județeană și la egalitate cu media regională de 2 proiecte;
3. **Patrimoniul cultural** – 8,33%, sub media județeană, fiind unul din 2 județe care a contractat proiecte pe acest domeniu în cadrul regiunii;
4. **Mobilitate urbană** – 8,33%, sub media județeană, fiind singurul județ care a contractat proiecte pe acest domeniu de interes.

Situația bugetului pe domenii de interes al orașelor în cadrul județului Tulcea

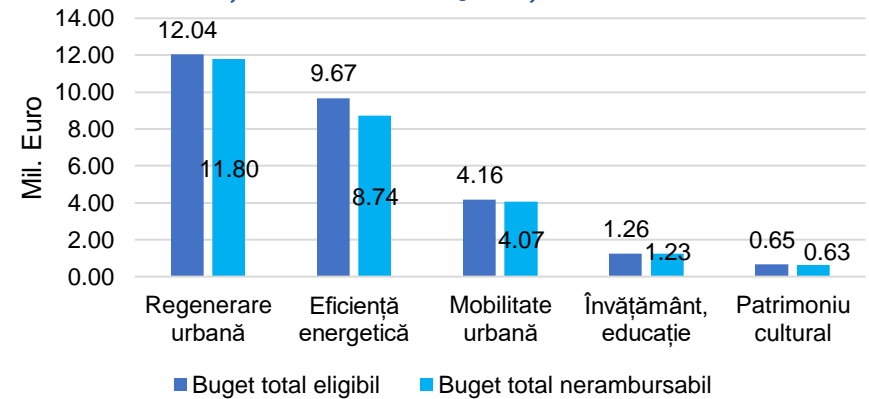


Figura 54 Situația bugetului pe domenii de interes al orașelor în cadrul județului Tulcea

Domeniile de importanță majoritară sunt **Regenerare urbană** și **Eficiență energetică**. Situația domeniilor raportată la **media județeană** de **5,30 mil. Euro/domeniu** și la media regională / domeniu de interes specific este următoarea:

1. **Regenerare urbană**: 44,56%, peste media județeană și peste media regională de 11,26 mil. Euro;
2. **Eficiență energetică**: 33,01%, peste media județeană și peste media regională de 6,22 mil. Euro;
3. **Mobilitate urbană**: 15,39%, sub media județeană, fiind unul dintre cele 2 județe care au contractat proiecte pe acest domeniu;
4. **Învățământ, educație**: 4,66%, sub media județeană și peste media regională de 1,06 mil. Euro;
5. **Patrimoniul cultural**: 2,38%, sub media județeană, fiind unul dintre cele 2 județe care au contractat proiecte pe acest domeniu.